

政大機構典藏業務統計報表-99年3月

社會科學資料中心研究發展組編製

一、NCCUR 使用量/下載統計：

項目	上月累計量 (-99/02)	上月數量 (99/02)	本月數量 (99/03)	本月累計 (-99/03)	本月 成長率	備註
網站造訪(人次)	2,418,086	230,017	312,962	2,731,048	12.94%	
著作下載(次數)	702,198	95,581	207,499	909,697	29.55%	TOP5 系所 下載總次數

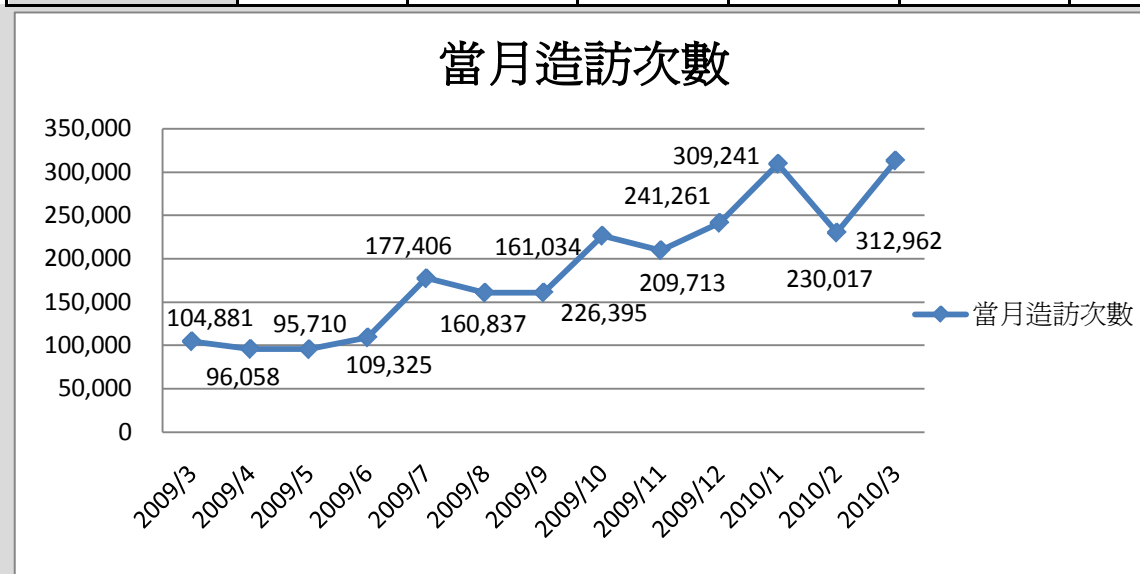


圖 1：2009/03-2010/03NCCUR 每月造訪人次成長圖

備註：TOP5 系所下載次數：公行系 207,729、資管系 185,581、地政系 181,311 次、東亞所 168,444 次、教育系 166,632 次
(資料來源：NCCUR 網站統計功能)

二、網站使用者分析(資料來源：Google Analytics 統計報告)

(一) 新造訪次數百分比：有 73.09% 為新的造訪者

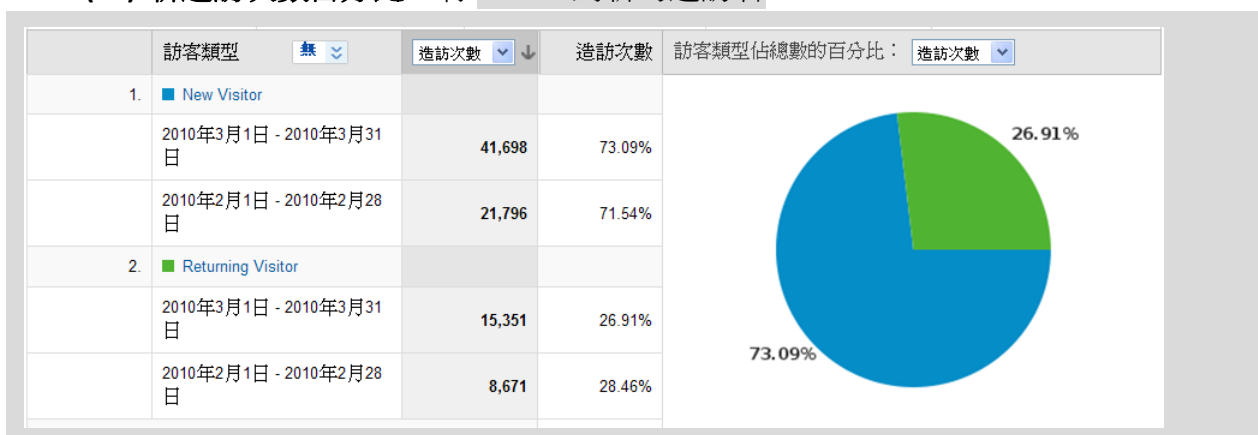


圖 2：99/03 NCCUR 網站新舊訪客造訪比例

(二) 訪客地理分布狀況：共來自 114 個國家，較上月份(99/02)減少 5 個國家

1. 本月訪客區域分佈圖



詳細資料層級： 國家/領域	造訪次數 ↓	單次造訪頁數	平均網站停留時間	新造訪次數百分比	跳出率
1. Taiwan	43,831	2.77	00:01:42	71.87%	66.48%
2. China	6,087	3.58	00:03:47	77.64%	64.20%
3. Hong Kong	2,114	2.64	00:01:49	78.43%	67.36%
4. United States	1,418	1.80	00:01:07	71.44%	75.74%
5. United Kingdom	688	1.88	00:01:20	70.20%	72.09%
6. Canada	224	2.55	00:01:54	71.88%	71.43%
7. Macau	221	3.58	00:02:37	82.35%	61.09%
8. Japan	200	2.98	00:02:05	76.50%	62.50%
9. Australia	173	2.27	00:01:47	91.91%	71.10%
10. Germany	172	1.85	00:01:10	88.37%	75.58%

篩選器國家/領域： 前往 [進階篩選器](#) 前往： 顯示資料列： 1 - 10 列 (共 114 列)

圖 3：99/03 NCCUR 網站訪客來自國家前十名清單

2. 累計 (97/10-99/03) 訪客區域分布與造訪次數 top10

造訪次數	單次造訪頁數	平均網站停留時間	新造訪次數百分比	跳出率	
322,992 佔網站總值的百分比：100.00%	3.48 網站平均值 3.48 (0.00%)	00:02:11 網站平均值 00:02:11 (0.00%)	74.25% 網站平均值 74.14% (0.15%)	59.70% 網站平均值 59.70% (0.00%)	
詳細資料層級： 國家/領域	造訪次數 ↓	單次造訪頁數	平均網站停留時間	新造訪次數百分比	跳出率
1. Taiwan	261,398	3.58	00:02:03	72.65%	58.53%
2. China	27,272	3.76	00:04:04	79.84%	61.22%
3. Hong Kong	9,821	2.65	00:01:36	84.43%	64.93%
4. United States	6,711	2.41	00:01:31	80.84%	69.20%
5. United Kingdom	3,170	2.26	00:01:40	72.08%	69.84%
6. Japan	1,578	3.06	00:02:02	79.59%	62.23%
7. Canada	1,158	2.58	00:01:29	80.40%	71.76%
8. Macau	1,109	3.19	00:02:03	82.06%	58.16%
9. Germany	1,053	2.56	00:01:44	83.86%	68.47%
10. Australia	865	2.57	00:01:38	88.90%	64.86%

篩選器國家/領域： 前往 [進階篩選器](#) 前往： 顯示資料列： 1 - 10 列 (共 151 列)

圖 4：97/10-99/03 NCCUR 訪客區域分布與造訪次數前十名清單

(三) 訪客來源網站類型之分佈：八成訪客造訪是來自搜尋引擎(82.44%)。

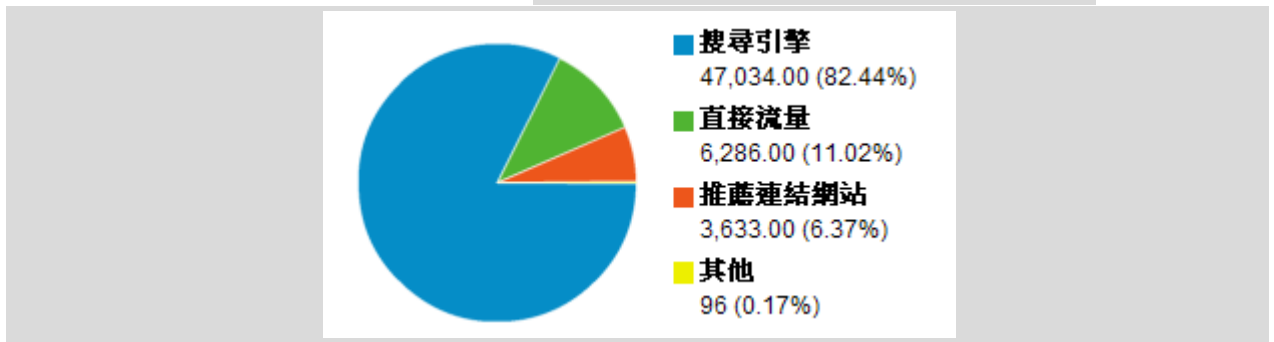


圖 5：99/03 NCCUR 訪客來源網站之類型

(四) 訪客來源主要網址：73.87%來自 google，直接連至本網站者約 11.02%。

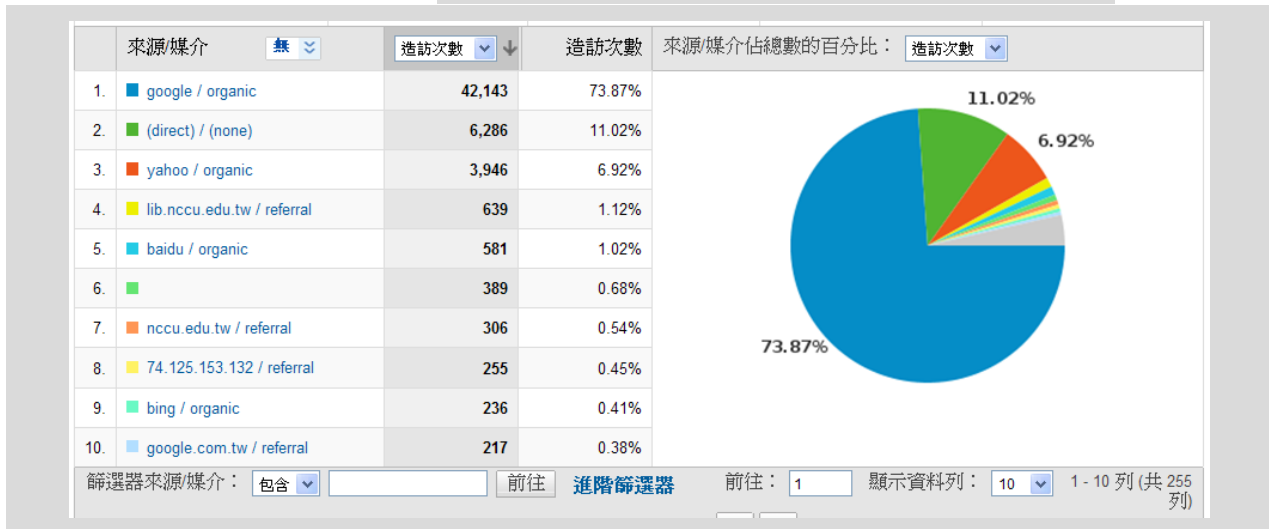


圖 6：99/03 NCCUR 訪客來源網站分佈

(五) 搜尋關鍵字之 Top20 List

關鍵字	造訪次數	單次造訪頁數	平均網站停留時間	新造訪次數百分比	跳出率
1. proceedings of roc english composition teaching co...	82	1.01	00:00:01	0.00%	98.78%
2. 政大典藏	77	10.94	00:07:47	40.26%	16.88%
3. lexus行銷策略	76	2.16	00:01:19	86.84%	61.84%
4. nccur.lib.nccu.edu.tw 60pxec	70	1.01	> 00:00:00	0.00%	98.57%
5. 白蛇傳故事型變研究	70	1.06	00:00:54	0.00%	94.29%
6. 黃國義	63	1.54	00:01:31	0.00%	82.54%
7. social comparison and informal group influence	54	1.09	00:00:54	0.00%	92.59%
8. wimax scheduling	43	1.30	00:03:39	0.00%	79.07%
9. 政大 +day of the week effect	36	1.31	00:00:09	0.00%	72.22%
10. 政大機構典藏	35	9.57	00:05:48	28.57%	25.71%
11. a study of college english majors' efl listening national	34	1.00	00:00:00	0.00%	100.00%
12. 劉又銘	29	1.69	00:01:52	0.00%	65.52%
13. 劉惠茹員工正向心情與工作績效關聯性之...	29	1.38	00:03:06	3.45%	89.66%
14. 吳保漢	25	2.64	00:00:44	4.00%	80.00%
15. 平衡計分卡實例	24	1.17	00:00:37	100.00%	83.33%
16. 有責配偶離婚請求	24	1.00	00:00:00	0.00%	100.00%
17. 空間領導	24	3.88	00:01:47	83.33%	25.00%
18. 軍事費用	24	1.50	00:12:07	4.17%	58.33%
19. finnish invoice forum	23	1.09	00:00:13	4.35%	95.65%
20. 张学刚 南海	23	8.57	00:14:32	0.00%	4.35%

圖 7：99/03 NCCUR 搜尋關鍵字 Top20 排行榜

三、NCCUR 典藏全文及總筆數統計

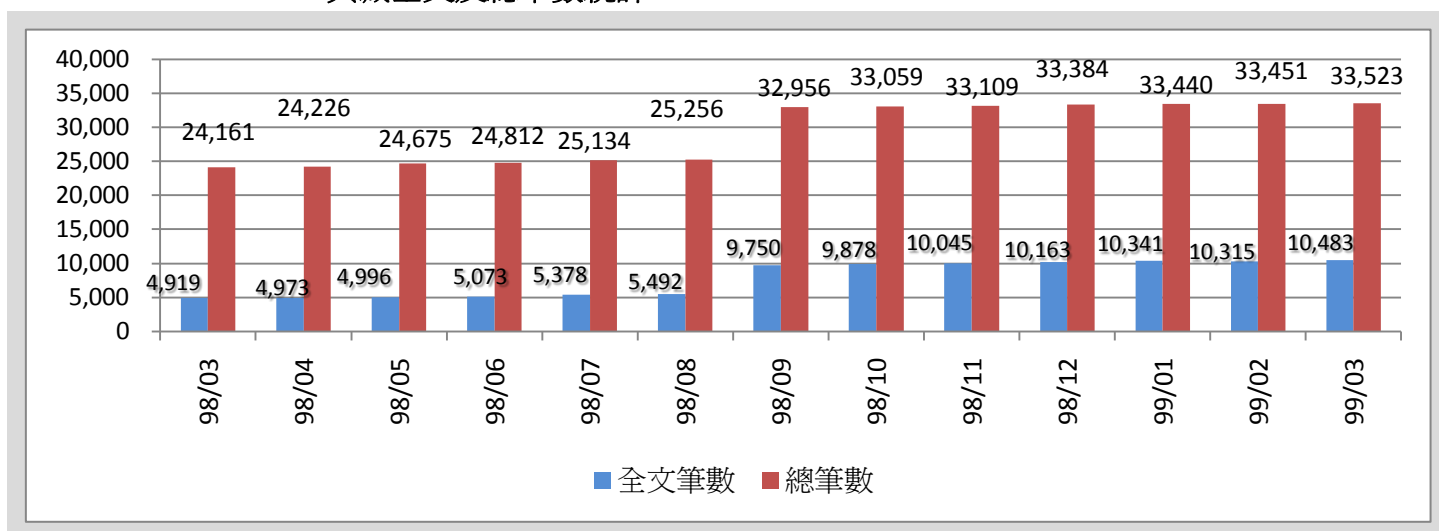


圖 8：98/03-99/03 NCCUR 典藏全文及總筆數統計

(資料來源：NCCUR 網站統計功能)

四、NCCUR 之 Google scholar 索引篇數統計

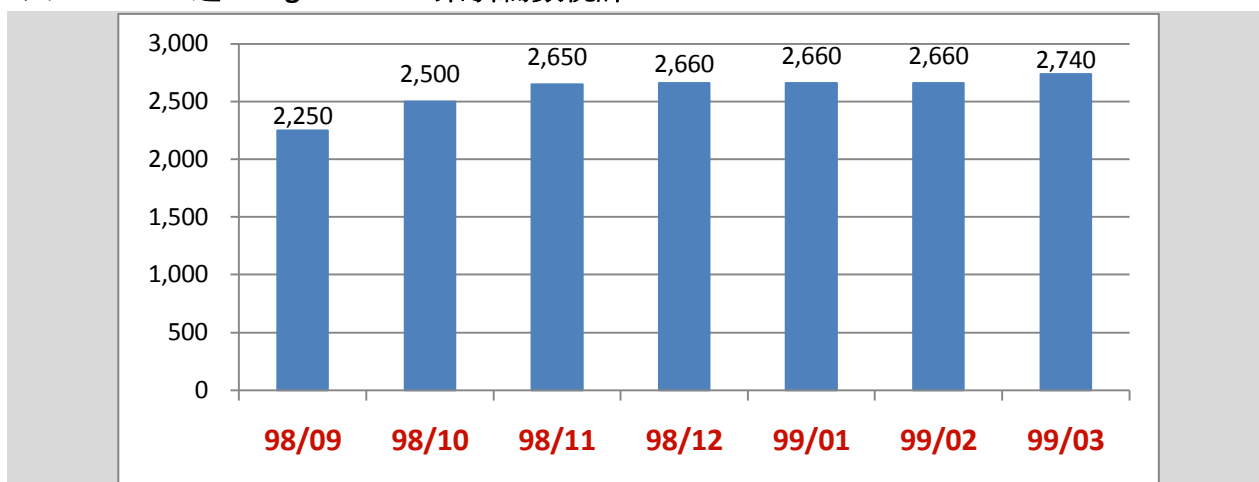


圖 11：98/09-99/03 NCCUR 之 Google scholar 索引篇數統計

(資料來源：Google scholar)