

第四章、韓中雙方投資關係之發展

前章研究了韓國與中國大陸雙方貿易關係之發展。接著，本章研究韓國與中國大陸投資關係及其他方面之發展，以說明韓中投資關係的發展對兩國經濟的影響。本章尤其將特別集中在韓國對中國大陸的投資政策與投資行為的變化上，以分析投資對貿易發展的影響。

第一節、中國大陸外資政策

韓戰爆發後，韓國與中國大陸的關係跌入谷底，韓國企業對中國大陸沒有任何的投資。一九七九年七月中國大陸頒行「中外合資經營企業法」，包括美國在內的海外資金才重新流入中國大陸¹，那時候，韓國仍然對中國大陸沒有任何的投資。

一九八二年，中國大陸將「改革開放」正式納入憲法，確定為中國大陸的基本國策之一。而對外開放的內容主要是「要促進國內產品進入國際市場，大力推展對外貿易，要儘可能多利用一些可以利用的外國資金進行建設。」²一九八六年，中國大陸頒行「外資企業法」，讓外資企業得到較佳的保障。

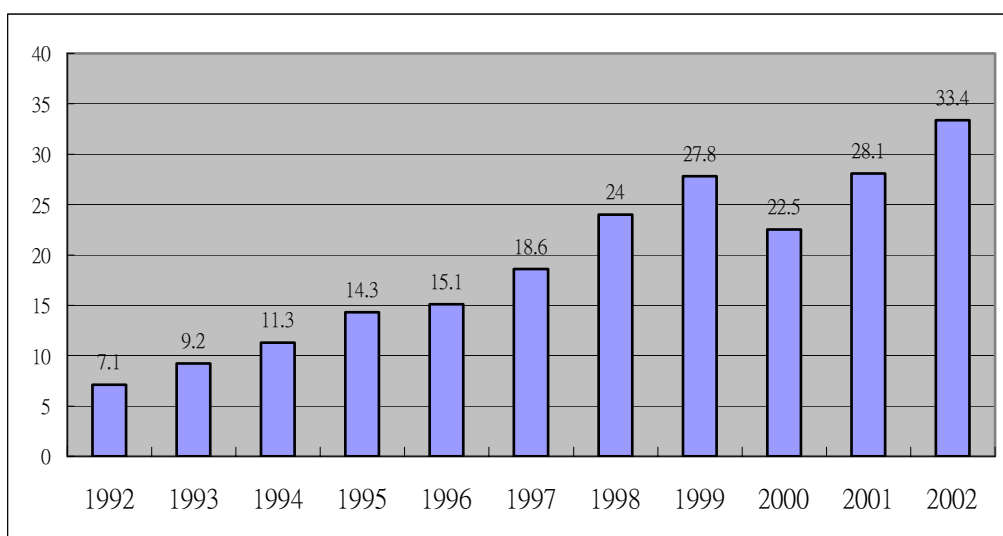
八九年的天安門事件使得外商對於中國大陸政局的穩定性產生疑懼，外資的吸收受到極大的影響。

一九九四年外資對中國大陸投資轉為減少，根據亞洲開發銀行的分析，其原因為中國大陸沿海地區工資上升、房租飆漲及內陸基礎設施不足等經濟因素造成的。³另外，中國大陸對通貨膨脹的抑制並不順利，也使外商對中國大陸的投資降溫。⁴

一九九五年六月二日，中國大陸「國家計畫委員會」發布實行「指導外商投資方向暫行規定」及其附件「外商投資產業目錄」。將外商的投資項目區分為鼓勵、限制及禁止三大類。其中鼓勵類者主要為技術密集的產業及基礎設施建設、能源開發、資源利用等產業。限制類產業則包括所生產產品已能滿足大陸現有市場需要的產業、或目前尚屬試驗階段性的產業及不允許外商獨資經營的產業，如運輸、批發、零售、旅行、廣告、出版等。禁止類則包括涉及「國家安全、社會公益」、造成環境污染、不利土地資源開發以及利用大陸「特有工藝」的產業。其餘則為允許的項目。在投資規模上「看大不看小」，在技術引進方面「要新不要舊」，在量方面則「求精不求多」。這顯示中國大陸吸引外資的政策已經改變，除了屬於新技術的產業，或有助於促進內陸發展的產業投資外，其餘均不再鼓勵，即使是與出口有關的勞力密集產業也不例外。⁵

中國大陸國家統計局表示 2002 年中國大陸的國內生產總值（GDP）達到 10.2 萬億人民幣，較 2001 年增長 8%。在全球經濟僅稍有起色但仍充斥不明朗因素的大背景下，中國經濟在加入世貿後的首年能取得如此成就，不僅對中國本身意義重大，對全球經濟也提供了莫大的支持。推動中國經濟在惡劣的國際大環境下高速增長的三架馬車是消費、出口和投資。而在投資中，除了國家積極的財政政策所推動的政府投資外，另一重要動力則是來自外來直接投資（FDI）。⁶（參

見圖 4-1 和圖 4-2)



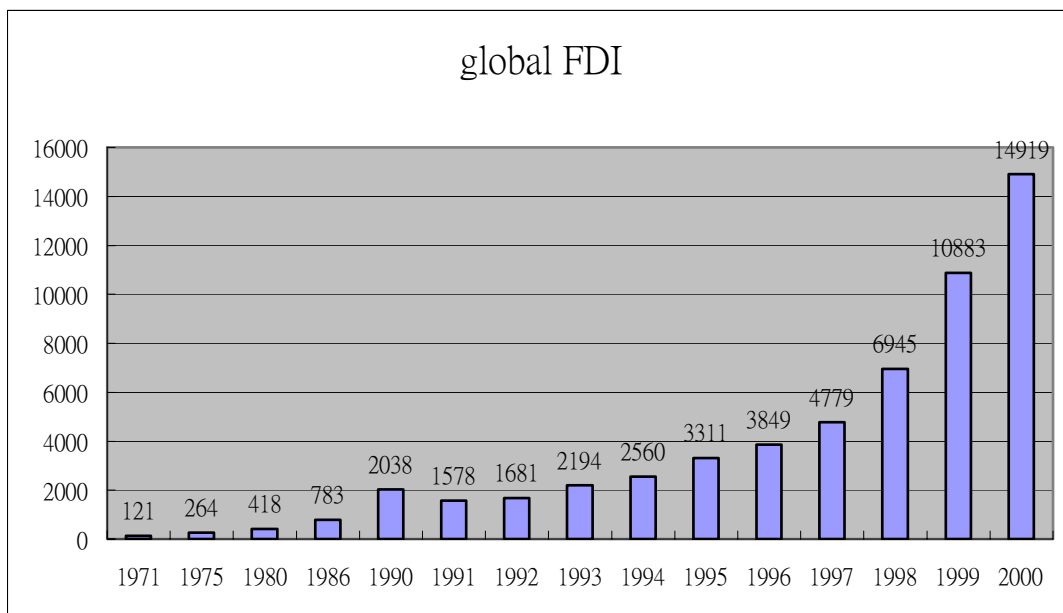
資料來源：韓國貿易情報服務 KOTIS (Korea Trade Information Service)

<http://tri.kita.net/>

圖 4-1 1992-2002 年工業外商對中國大陸所佔比重

除了上述中國大陸極力吸引美國等外資，中國大陸國有企業及部分私有企業也往海外投資。中國大陸的對外投資也是始於一九七九年，最初的領域是承包工程、餐館、金融服務及諮詢服務等行業，後來逐漸發展到資源開發、工農業生產、畜牧業養殖、交通運輸、化工、紡織、機電五金及旅遊等行業。⁷從一九八三年到一九九二年之間，全球投資總額約九十四億美元，但難以詳實估計。⁸若是計算經中國大陸外貿易部批准及備案的投資，至二〇〇一年止，達 26,140 個，總金額為四百六十八億五千萬美元。⁹中國大陸外貿易部批准的外商直接投資，二〇〇一年合同外資金額為 691.91 億美金（同期對比增加到 10.4% ），實際使用外資金額為 468.46 億美金（同期對比增加到 14.9% ），二〇〇二年合同外資金額為 827.68 億美金（同期對比增加到 19.6% ），實際使用外資金額為 527.43 億美金

(同期對比增加到 12.5%) 。¹⁰

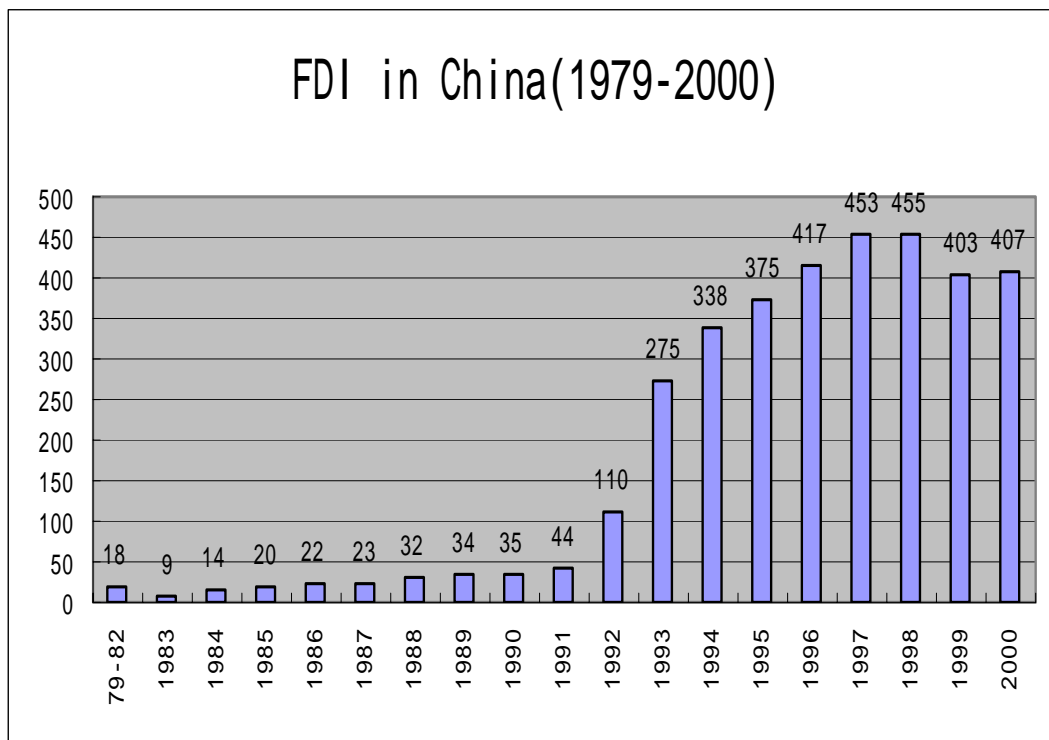


資料來源：韓國貿易情報服務 KOTIS (Korea Trade Information Service)

<http://tri.kita.net/>

圖 4-2 全世界的外來直接投資

FDI(foreign direct investment)



資料來源：韓國貿易情報服務 KOTIS (Korea Trade Information Service)

<http://tri.kita.net/>

圖 4-3 中國大陸的外來直接投資

第二節、韓國外資政策

韓國二〇〇一年以來，由於企業整頓績效未達預期效果，韓元價位走貶，加以美、日等主要投資對象國之景氣持續低迷，韓國企業之對外投資亦明顯減少。主要投資對象包括北美、中國大陸、東協及香港、日本、新加坡等亞洲較先進國家。最近由於美、日等主要投資市場經濟不景氣，帶動需求減少，韓國對美國及日本之投資亦隨之遞減，投資重點有逐漸轉向中國大陸之趨勢。

在投資業種方面，以往較看好之製造業及批發零售業之投資，均呈現大幅縮減，反之在服務業種之投資方面，雖然金額不大，卻以驚人之速度持續增加，其中尤以網路服務等新業種之投資增加趨勢，更令人刮目相看。另外，在對外投資企業之規模方面，有由大企業逐漸轉向中小企業之趨勢。顯示韓國企業之體質仍未改善，投資能力未如中小企業堅實，且中小企業對瞬息萬變之世界經濟環境，適應力顯然高於大企業。

在外國對韓投資部分，以二〇〇一年基點，機械等製造業種之外人投資均不熱絡，服務業中通信及金融之投資比重明顯增加，餐飲、旅館及不動產等服務業之外人投資情況，則呈現減少趨勢。若依國別分析，主要對韓國投資之國家或地區，以歐盟、美國及日本為主。韓國政府為吸引外資以紓緩其國內經濟之低潮現象，不斷推動加強紓解企業之勞資糾紛，放寬各項對外人投資之不合理限制，擴大外人投資專用園區之經營，並鼓勵地方政府積極舉辦吸引外人來韓投資之活動等政策。¹¹

第三節、韓裔對中國大陸投資

對中國大陸投資的主要國家和地區可以區分為幾個集團，包括以香港、台灣、澳門等地及東南亞國協國家的華裔集團、歐美企業及日本企業三大類。其中，香港的投資一直佔外商對中國大陸投資的最大比例。八〇年代後半期起，台灣的投資則呈成長的趨勢。韓國的投資則次於香港、美國、台灣及日本之後。¹²

表 4-1 年度別香港・澳門對中國大陸投資情況一覽

單位：億美元，%

年度	投資項目數			合同外資金額			實際使用外資金額		
	港澳	全國	佔比重	港澳	全國	佔比重	港澳	全國	佔比重
1990	5,011	7,273	68.7	39.4	65.9	59.8	19.1	34.8	54.8
1991	8,879	12,978	68.4	75.1	119.7	62.6	24.8	43.6	56.9
1992	31,892	48,764	65.4	415.3	581.2	71.4	77.1	110.1	70.0
1993	50,868	83,437	60.9	767.5	1,114.3	68.8	178.6	275.1	64.9
1994	25,527	47,549	53.7	486.9	826.8	58.9	201.7	337.6	59.8
1995	17,713	37,011	47.9	421.1	912.8	46.1	205.0	375.2	54.5
1996	10,682	24,556	43.5	284.5	732.7	38.9	212.5	417.2	51.0
1997	8,671	21,001	41.3	185.8	510.0	36.4	210.2	452.5	46.5
1998	8,069	19,799	40.8	179.2	521.0	34.4	189.2	454.6	41.7
1999	6,156	16,918	36.4	137.6	412.2	33.4	166.7	403.1	41.4
2000	7,632	22,347	34.1	173.0	623.8	27.3	158.0	407.1	38.8
2001	8,433	26,139	32.3	210.9	691.9	30.1	171.3	468.5	36.6
2002	11,363	34,171	33.3	258.3	827.7	31.2	183.3	527.4	34.8

資料來源：中國對外貿易經濟合作部（www.moftec.gov.cn）

表 4-2 年度別美國對中國大陸投資情況一覽

單位：億美元，%

年度	投資項目數			合同外資金額			實際使用外資金額		
	美國	全國	佔比重	美國	全國	佔比重	美國	全國	佔比重
1990	357	7,273	4.9	3.6	65.9	5.4	4.5	34.8	13.1
1991	694	12,978	5.4	5.9	119.7	4.6	3.2	43.6	7.4
1992	3,265	48,764	6.7	31.2	581.2	5.4	5.1	110.1	4.5
1993	6,750	83,437	8.1	68.2	1,114.3	6.1	20.6	275.1	7.5
1994	4,223	47,549	8.9	60.1	826.8	7.3	24.9	337.6	7.4
1995	3,474	37,011	9.4	74.7	912.8	8.2	30.8	375.2	8.2
1996	2,517	24,556	10.3	69.1	732.7	9.4	34.4	417.2	8.3
1997	2,188	21,001	10.4	49.3	510.0	9.7	32.3	452.5	7.2
1998	2,238	19,799	11.3	64.8	521.0	12.4	38.9	454.6	8.6
1999	2,028	16,918	11.9	60.1	412.2	14.6	42.2	403.1	10.5
2000	2,609	22,347	11.7	80.0	623.8	12.8	43.8	407.1	10.8
2001	2,594	26,139	9.9	75.1	691.9	10.9	48.6	468.5	10.4
2002	3,363	34,171	9.8	81.6	827.7	9.9	54.2	527.4	10.3

資料來源：中國對外貿易經濟合作部（www.moftec.gov.cn）

表 4-3 年度別日本對中國大陸投資情況一覽

單位：億美元，%

年度	投資項目數			合同外資金額			實際使用外資金額		
	日本	全國	佔比重	日本	全國	佔比重	日本	全國	佔比重
1990	341	7,273	4.7	4.6	65.9	6.9	5.0	34.8	14.4
1991	599	12,978	4.6	8.1	119.7	6.8	5.3	43.6	12.2
1992	1,805	48,764	3.7	21.7	581.2	3.7	7.1	110.1	6.5
1993	3,488	83,437	4.2	29.6	1,114.3	2.7	13.2	275.1	4.8
1994	3,018	47,549	6.4	44.4	826.8	5.4	20.8	337.6	6.2
1995	2,946	37,011	7.7	75.9	912.8	8.3	31.1	375.2	8.3
1996	1,742	24,556	7.1	51.3	732.7	7.0	36.7	417.2	8.8
1997	1,402	21,001	6.7	34.0	510.0	6.7	43.3	452.5	9.6
1998	1,198	19,799	6.1	27.5	521.0	5.3	34.0	454.6	7.5
1999	1,167	16,918	6.9	25.9	412.2	6.3	29.7	403.1	7.4
2000	1,614	22,347	7.2	36.8	623.8	5.9	29.1	407.1	7.1
2001	2,003	26,139	7.7	53.5	691.9	7.7	45.8	468.5	9.8
2002	2,745	34,171	8.0	53.0	827.7	6.4	41.9	527.4	7.9

資料來源：中國對外貿易經濟合作部（www.moftec.gov.cn）

表 4-4 年度別台灣對中國大陸投資情況一覽

單位：億美元，%

年度	投資項目數			合同外資金額			實際使用外資金額		
	台灣	全國	佔比重	台灣	全國	佔比重	台灣	全國	佔比重
1990	1,103	7,273	15.2	8.9	65.9	7.7	2.2	34.8	6.3
1991	1,735	12,978	13.4	13.8	119.7	11.5	4.6	43.6	10.6
1992	6,430	48,764	13.2	55.4	581.2	9.5	10.5	110.1	9.5
1993	10,948	83,437	13.1	99.6	1,114.3	8.9	31.4	275.1	11.4
1994	6,247	47,549	13.1	53.9	826.8	6.5	33.9	337.6	10.0
1995	4,847	37,011	13.1	58.5	912.8	6.4	31.6	375.2	8.4
1996	3,184	24,556	12.9	51.4	732.7	7.0	34.7	417.2	8.3
1997	3,014	21,001	14.3	28.1	510.0	5.5	32.8	452.5	7.2
1998	2,970	19,799	15.0	29.8	521.0	5.7	29.1	454.6	6.4
1999	2,499	16,918	14.7	33.7	412.2	8.1	25.9	403.1	6.4
2000	3,108	22,347	13.9	40.4	623.8	6.4	23.0	407.1	5.6
2001	4,196	26,139	16.0	31.6	691.9	6.7	31.6	468.5	6.7
2002	4,853	34,171	14.2	67.4	827.7	8.1	39.7	527.4	7.5

資料來源：中國對外貿易經濟合作部（www.moftec.gov.cn）

一般而言，外商在中國大陸的投資方式有三大類：¹³

- （一）合資經營（Joint Venture）：由兩種或兩種以上不同國籍的投資者共同出資經營管理，且依照合約所規定的出資比例共同承擔風險和盈虧，屬股權式合營企業。
- （二）合作經營（Contractual Venture）：屬契約式的合營企業，合作雙

方的責任和權益，由雙方協商後在合約中加以規定。一般由中國大陸當局提供土地、廠房、勞工等。

(三) 獨資經營 (Sole Proprietorship)：由外國投資者獨立投資成立企業，風險與利潤全由投資者本身承擔和享受。

韓商對中國大陸的投資的形式也具多樣化，包含上述各型式之經營模式。此外，韓商投資所形成的特徵尚包括下列諸項：

表 4-5 年度別韓國企業對中國大陸投資情況

單位：件，千美元

區分	核准基準		實行基準	
	投資件數	投資金額	投資件數	投資金額
1988	2	3,400	-	-
1989	12	9,770	7	6,360
1990	39	55,624	24	16,174
1991	112	84,722	69	42,469
1992	269	221,386	170	141,127
1993	631	623,201	378	264,047
1994	1,065	820,744	841	632,114
1995	882	1,240,624	740	823,535
1996	920	1,680,129	730	835,667
1997	743	907,490	623	633,241
1998	308	820,872	242	630,843
1999	539	451,638	430	307,753
2000	781	838,651	656	293,034
2001	1,051	881,836	944	392,493
2002	4,008	52,820,000	-	27,210,000
總計	11,362	61,460,087	-	32,228,857

資料來源：韓國輸出口銀行（<http://www.koreaexim.go.kr>）

在投資的行業方面，韓商多集中於電氣機械行業、運輸機械、一般機械等。而華商則名列各行業。但是，在服務業方面，韓商對中國大陸的投資逐漸增加，

特別是房地產業和社會服務業及飯店餐飲業快速增長。(參見表 4-6)

表 4-6 韓國對中國大陸產品別投資情況

單位：千美元，%

品種	1999		2000		2001		2002 (1~6月)	
	投資 件數	投資 金額	投資 件數	投資 金額	投資 件數	投資 金額	投資 件數	投資 金額
製造業	408	277,575	653	329,901	884	481,358	462	272,397
礦產品	3	3,567	5	743	1	259	1	2,109
建築業	3	12,450	2	16,275	4	651	5	19,132
批發零售業貿易	13	1,359	27	13,490	41	12,667	22	4,162
交通運輸倉儲業	3	1,972	2	603	2	1,832	3	785
郵電通訊業	1	1,544	2	265	1	300	1	23
金融保險業	-	-	1	218	0	0	1	350
飯店餐飲業	10	5,259	11	54,523	19	2,800	8	2,545
房地產業和社會 服務業	7	32,535	42	15,045	63	11,064	36	16,768
其他	0	40	0	400	0	0	0	0
總計	454	337,207	751	378,660	1,022	512,922	544	320,598

* 投資金額是實行基準

資料來源：韓國輸出口銀行 (<http://www.koreaexim.go.kr/>)

就分布地區而言，韓商對中國大陸投資大部分都集中在東北三省及山東省。到了二〇〇一年逐漸擴大於上海、江蘇等華東地區。(參見表 4-7)

表 4-7 韓國對中國大陸地區別投資情況

單位：千美元，%

地區	2001 年				2002 (1~6 月)			
	核准基準		實行基準		核准基準		實行基準	
	投資 件數	投資 金額	投資 件數	投資 金額	投資 件數	投資 金額	投資 件數	投資 金額
山東	453	330,871	417	175,062	220	179,307	201	80,850
江蘇	70	138,916	61	68,342	46	93,617	43	51,715
天津	83	129,472	82	97,973	54	50,711	51	29,847
上海	81	61,664	69	29,299	57	38,225	53	28,588
遼寧	146	68,995	135	34,461	83	92,350	63	27,627
北京	66	47,387	64	12,819	33	35,120	30	24,181
浙江	34	46,541	35	26,209	21	57,775	20	23,529
廣東	37	50,704	30	13,478	20	29,438	18	18,271
福建	7	2,550	7	2,913	6	22,555	6	15,488
湖北	1	90	1	90	1	7,000	1	6,910
河北	24	11,759	21	5,958	15	11,881	16	4,406
吉林	61	24,493	54	14,310	27	15,258	21	3,094
安徽	1	65	1	65	3	11,200	3	1,930
黑龍江	25	7,223	22	2,074	10	2,538	10	1,730

山西	2	1,586	1	140	2	3,740	2	745
其他	25	33,270	22	29,729	6	14,407	6	1,727
總計	1,116	956,036	1,022	512,922	604	665,120	544	320,598

資料來源：韓國輸出口銀行（<http://www.koreaexim.go.kr/>）

在資金的投向方面，中國大陸的外資存在普遍的共同特性，包括投資規模普遍太小、服務性和房地產投資偏高及重點發展工業投資太低等特性。¹⁴

1992年韓中建交以後，韓對中國大陸投資快速增長，韓資已成為中國大陸主要的外資來源之一。韓國企業對中國大陸投資以中小企業為主，平均規模較小；主要投資領域為紡織、服裝、電子電器組裝、制鞋、石油化工等製造業和飲食等服務行業；投資區域集中在山東、天津、遼寧、上海、江蘇等東部沿海地區，但近年正逐漸向廣東、福建等其他東部地區和中西部內陸地區擴展。¹⁵

2002年，中國大陸批准韓對中國大陸投資4,008項，協定韓資金額52.82億美元，實際使用27.21億美元，分別同比增長37.8%、51.5%和26.4%。2003年1-3月，中國大陸批准韓對中國大陸投資1025項，協定韓資金額15.58億美元，韓資實際到位9.63億美元，比二〇〇一年分別增長47.1%、108.5%和136.1%。¹⁶

此外，2002年中國大陸批准中國企業對韓投資7項，協定金額1.25億美元，中方投資額0.83億美元，比二〇〇一年分別增長2.5倍、8.4倍和10.3倍。¹⁷

簡言之，在整體安排下，外資不但提供中國大陸經濟建設所需的資金，同時也提供技術和管理，對中國大陸的現代化有明顯助益。但外資也造成若干缺失，

如造成不同地區之間的收入不均，也未能對中國大陸工人提供合理待遇。¹⁸而外商投資之企業結構偏重勞動密集型項目，加工行業及非生產項目偏多；外商投資逐漸轉變成以實物代替現金投資，而投資作價的設備已舊頂新、以次充好、以低報高；外商資金到位率逐漸下降；以高進低出的手法製到虛虧實盈的假象，以合法手段避稅。但外資在中國大陸的現代化過程中，仍有無法取代的地外。

第四節、其他方面的交流

隨著經貿關係的加強，在文化、科技、教育、旅遊領域，韓中兩國的交流合作與民間往來也日益密切。近年來，中國大陸國內掀起了一股“韓流”，韓國許多影視演員和流行歌手成爲中國青少年的偶像。而韓國也出現了“漢流”，漢語成爲許多韓國人學外語的首選。統計顯示，目前韓國有 120 多所大學、40 多所大專和 260 多所高中開設了中文課程，一些小學還開設了“中文特別班”，各類學校學習漢語的人類已經超過 13 萬。由中國政府主辦的“漢語水平考試”自 1993 年在韓國實施以來，考生逐年增加，二〇〇一年已超過 7,700 名，居世界各國之首，二〇〇二年的考生人類估計將突破 1 萬，截至二〇〇一年年底，在韓國留學的中國大陸學生已達 3,200 多名，比前一年增加了 1 倍，而在中國大陸留學的韓國留學生達 2.2 萬多名，居各國赴華留學生之首。韓中雙方共建立了 63 對友好省、道和友好城市關係。兩國相互開放旅遊市場，人們自中國大陸到處可見韓國游客，在韓國也處處能見到說漢語的中國大陸旅遊者。韓國不僅是中國大陸第二大客源市場，同時也是中國大陸公民出境旅遊的第四大目的地。兩國軍事交流也開始起步，兩國海軍艦隊編隊二〇〇一年和二〇〇二年進行了相互訪問。¹⁹

表 4-8 韓中兩國訪問雙方的人數

單位：萬名，%

區別	1993	1994	1995	1996	1997	1998	1999	2000	2001	2002
訪中	11.2	23.5	40.7	53.4	58.8	30.6	82.4	134.5	129	172
訪韓	4.0	6.3	8.1	9.1	9.5	5.9	20.5	32	48	54
總計	15.2	29.8	48.8	63.4	68.3	36.5	102.9	166.5	177	226
增長率	96% %	96%	64%	23%	7.7%	-53.4%	282%	162%	106%	128%

資料來源：韓國法務部出入國管理局（<http://www.moj.go.kr/immi/index.php>）

在一九九四年四月韓國核准訪問中國大陸以及一九九四年十二月韓中兩國通直航之後，訪問中國大陸的韓國人愈來愈增加，經貿關係也愈來愈緊密，雙方在這種情況之下，人員的互訪愈來愈頻繁。（參見表 4-8）

二〇〇三年約有 250 萬人進行互訪（訪中：200 萬名），中國大陸是韓國民家首選的出訪國，韓中兩國人員交流比一九九一年增加 25 倍。

韓中兩國經貿關係的加強，帶動了兩國文化、人員互訪等其他方面關係的發展，文化等其他方面的交流又會進一步增長兩國經貿關係的發展，出現一種良性循環的局面。

-
- ¹ 汪熙、張耀輝，「析美國對華直接投資（1980-1994）」，北京：復旦學報（社會科學版），一九九六年三月十五日，頁 7。
- ² 唐彥博，《中國大陸對外開放政策的回顧與展望》，中國大陸研究學會編，江澤民政權與兩岸關係論文集，台北：中國大陸研究學會，一九九六年，頁 124。
- ³ 「一九九四年外商對大陸直接投資減少」，中國大陸對外經貿研究，總四四四期，一九九五年一月一日，頁 2。
- ⁴ 「外商大陸投資熱為何降溫？」，中國大陸對外經貿研究，總四四九期，一九九五年三月十六日，頁 12。
- ⁵ 余承相，「一九九五年的中國大陸對外經貿活動」，中國大陸研究，第三十卷一期，一九九六年一月，頁 67~71。
- ⁶ 戴道華，「中國的外來直接投資評析」，香港：香港貿易發展局經濟論壇，二〇〇三年一月一日。
- ⁷ 儲祥銀，「中國對外直接投資現狀及管理探討」，國際貿易問題，一九九五年第二期，一九九五年二月一日，頁 13。
- ⁸ 「中國大陸在海外投資日增」，中國大陸對外經貿研究，一九九四年八月一日，總四三四期，頁 20~21。
- ⁹ 中華民國共和國國家統計局，「按行業分外商實際投資額」，中華人民共和國國家統計局，二〇〇一年。
- ¹⁰ 王志樂，「外商對中投資與趨勢」，韓國貿易協會，二〇〇三年十一月十日。
- ¹¹ 中華人民共和國駐韓國代表處經濟組，「韓國投資商情」，漢城：國際貿易局即時商情，一九九〇年九月十四日。
- ¹² 「歐美、華人、日商對大陸投資的比較」，中國大陸對外經貿研究，總第四七〇期，一九九六年二月一日，頁 2。
- ¹³ 李志強，「美國與中國大陸的經貿關係」，美歐月刊，第九卷第十期，一九九四年十月，頁 16。
- ¹⁴ 魏艾，「第三章：美國與中國大陸間經貿關係」，見於裘兆琳主編，中美關係報告書 1985-1987，台北：中央研究院美國文化研究所，一九八九年，頁 111。
- ¹⁵ 中華人民共和國駐大韓民國大使館經濟商務參贊處，「中韓雙邊合作簡況」，中華人民共和國商務部，二〇〇三年九月二十六日。
- ¹⁶ 中華人民共和國駐大韓民國大使館經濟商務參贊處，「二〇〇二年中韓雙邊經貿合作簡況」，中華人民共和國商務部，二〇〇三年一月。
- ¹⁷ 中華人民共和國駐大韓民國大使館經濟商務參贊處，「中韓雙邊合作簡況」，中華人民共和國商務部，二〇〇三年九月二十六日。
- ¹⁸ 「剖析大陸的外來投資」，中國大陸對外經貿研究，總第四五〇期，一九九五年四月一日，頁 2。
- ¹⁹ 北京：新華社，二〇〇二年八月二〇日。