

公務人員舊制年資退休經費潛藏負債精算

結案報告

主 持 人：周麗芳 國立政治大學財政學系教授

研 究 助 理：黃琪珊 國立政治大學財政學系

張艾儒 國立政治大學財政學系

委 託 單 位：銓敘部

執 行 單 位：國立政治大學

中華民國一百年九月

目錄

第一章	緒論	1
第二章	我國公務人員退休現況	3
第三章	公務人員退休法規修正重點	11
第四章	精算假設及公式	20
第五章	精算結果分析	32
第六章	結論	47

表目錄

表 二-1	公務人員退休人數統計	3
表 二-2	公務人員退休金種類統計表	5
表 二-3	公務人員退休種類統計表	7
表 二-4	公務人員平均退休年齡統計表	9
表 二-5	公務人員平均退休俸額	10
表 三-1	年滿 55 歲加發退休金人數比例統計表	13
表 三-2	自願退休人員年資與年齡合計法定指標數表	15
表 三-4	公務人員退休法修正重點簡表	16
表 四-1	公務人員平均任職年資統計表	20
表 四-2	新制與舊制年資表	21
表 四-3	中央與各縣市退休人數推估	22
表 四-4	中央與各縣市退休人數推估 (續)	22
表 四-5	各年齡層退休比例	25
表 四-6	精算假設	26
表 四-7	公務人員舊制公保年資及養老給付辦理優惠存款之	30

最高月數標準表	30
表 五-1 公務人員各年一次性給付	32
表 五-2 公務人員各年新增連續性給付	34
表 五-3 公務人員各年新增退休經費	35
表 五-4 公務人員各年應負擔歷史經費	36
表 五-5 公務人員各年應負擔之退休經費	37
表 五-6 各縣市政府未來 30 年公務人員退休經費	39
表 五-7 各縣市政府未來 30 年公務人員退休經費（續）	41
表 五-8 各縣市政府未來 30 年公務人員退休經費（續）	42
表 五-9 刪除 55 歲退休加發之節省支出金額	44
表 五-10 月退休金改制之節省支出金額	45
表 六-1 公務人員未來 30 年總退休經費	47
表 六-2 各縣市政府未來 30 年公務人員退休經費預估表	48
附錄一 公務人員退休法摘要表	49
附錄二 銓敘部辦理公務人員退休人數按年齡分	52
附錄三 亡故退休公務人員配偶初領月撫慰金之平均年齡	53

圖目錄

圖 二-1	公務人員退休人數趨勢圖	3
圖 二-2	公務人員退休金種類趨勢圖	5
圖 二-3	公務人員退休種類架構	6
圖 二-4	公務人員退休種類趨勢圖	8
圖 四-1	精算內容架構圖	27

第一章 緒論

我國公務人員退休制度於民國 84 年 7 月 1 日推行退撫新制，改以政府與公務人員共同提撥退撫基金，作為退休經費來源。然民國 84 年 6 月 30 日以前的退休經費，也就是舊制年資的退休給與部分，仍由各級政府負擔。因此精算舊制年資所衍生的退休經費，對於各級政府極為重要，可作為地方政府財務規劃考量的參考之一。

又民國 99 年 8 月 4 日修正「公務人員退休法」，已於民國 100 年 1 月 1 日起，實施月退休金起支年齡延後方案，依公務人員退休法第 11 條規定，月退休金起支年齡為年滿 60 歲，或任職年資滿 30 年且年滿 55 歲，亦即俗稱的 85 制。惟為保障已在職公務人員，設有過渡規定，修正施行前具有依本法合於採計退休之年資者，其年資與年齡之合計數相符或高於退休當年指標數，且任職滿十五年以上者，亦得擇領或兼領月退休金，不受月退休金起支年齡之限制。除過渡規定外，並新增展期及減額月退休金等制度，亦即公務人員得依規定，選擇先行辦理退休，至年滿月退休金起支年齡之日起領取月退休金或未達月退休金起支年齡，提前於年滿月退休金起支年齡前開始領取月退休金，每提前一年減發 4%，最多得提前 5 年減發 20%。上述修正內容，都將影響公務人員退休樣態，使舊制年資退休經費負擔產生變化，因此新修正相關措施對於潛藏負債的影響，更成為現今重要的課

題之一。

本研究考量民國 100 年 1 月 1 日施行之公務人員退休法修正規定，將其所產生的後續效應納入精算基礎條件，研究相關規定修正，以及新增之各種機制對於舊制年資所應負擔的退休經費，產生何種衝擊、衡量潛藏負債之假設基礎、計算公式應做何種修正，使符合目前現行規定，達成精算的潛藏負債與實際負擔之退休經費相近。

本研究將透過年齡分層方式，依不同年齡所適用規定，設定相對應的計算公式，推估選擇減額月退休金及展期月退休金比例，計算出減額月退休金及展期月退休金機制對於潛藏負債的影響。本研究乃以歷史數據為基礎，推估選擇月退休金及一次退休金的比例，並考量領取撫慰金的樣態、死亡率、政府負擔利率等多種影響因素，精算潛藏負債。

因此本研究目的為精算未來 30 年（100 年至 129 年）各級政府公務人員舊制年資退休經費潛藏負債。潛藏負債內容將涵括各年度新增的退休經費以及各年度應負擔的歷史經費。其中退休經費為各年度退休人員之一次退休金、月退休金、一次退休金優存利息差額、公保養老給付優存利息差額、其他現金給與補償金及遺族支領之撫慰金；歷史經費為各年度退休人員之月退休金、一次退休金優存利息差額、公保養老給付優存利息差額及遺族支領之撫慰金。

第二章 我國公務人員退休現況

我國公務人員退休人數呈現逐漸攀升的現象，自 85 年度退休人數為 2,719 人，到 99 年度退休人數增加至 9,013 人，成長超過 3 倍。總計 85 年度至 99 年度總退休人員為 94,336 人。

表 二-1 公務人員退休人數統計

會計年度	公務人員	會計年度	公務人員
85 年度	2,719	93 年度	7,254
86 年度	4,313	94 年度	7,983
87 年度	3,479	95 年度	7,344
88 年度	3,879	96 年度	6,664
88 下半年及 89 年度	7,246	97 年度	6,388
90 年度	7,091	98 年度	7,195
91 年度	6,446	99 年度	9,013
92 年度	7,322	合計	94,336

資料來源：銓敘部提供。

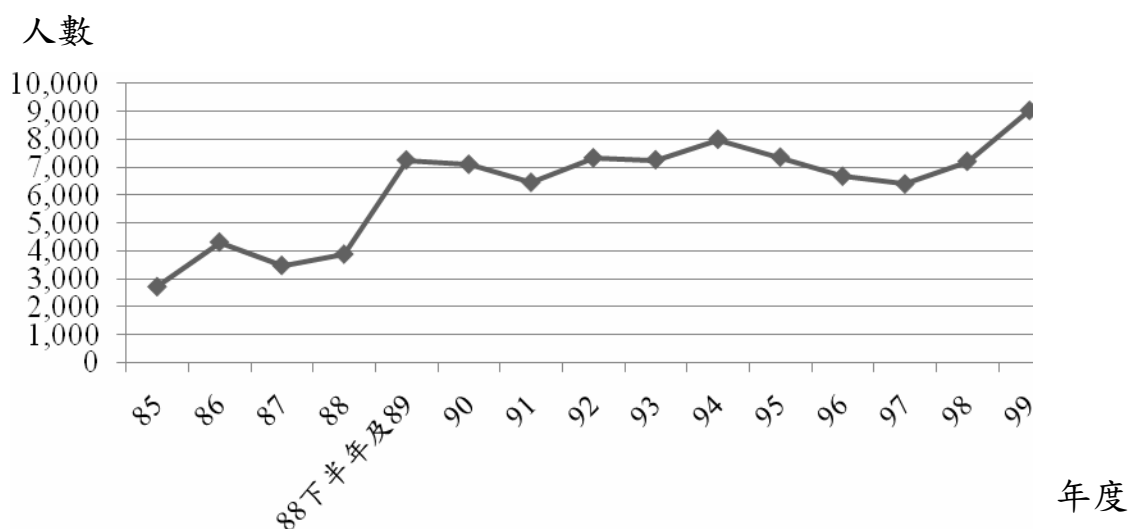


圖 二-1 公務人員退休人數趨勢圖

資料來源：銓敘部提供。

依公務人員退休法第 9 條規定，公務人員退休金之給與可分為一次退休金、月退休金及兼領二分之一之一次退休金與二分之一之月退休金。又依公務人員退休法第 31 條規定，一次退休金，以退休人員最後在職等級，按退休生效日在職同等級人員本（年功）俸加新臺幣九百三十元為基數內涵，任職滿五年者，給與九個基數，每增一年加給二個基數；滿十五年後，另行一次加發二個基數，最高總數以六十一個基數為限。未滿一年者，每一個月給與六分之一個基數。未滿一個月者，以一個月計；月退休金，以退休人員最後在職等級，按在職同等級人員本（年功）俸為基數內涵，每任職一年，照基數內涵百分之五給與，未滿一年者，每一個月給與一千二百分之五；滿十五年後，每增一年給與百分之一，未滿一年者，每一個月給與一千二百分之一，最高以百分之九十為限。未滿一個月者，以一個月計。另十足發給新臺幣九百三十元。

依銓敘部統計資料顯示，公務人員退休金自 85 年度以來，皆以選擇月退休金（含兼領）的占大多數；以總退休人數為 2,719 人而言，選擇月退休金（含兼領）為 1,768 人，比例為 65.02%。此比例不斷上升到 99 年度總退休人數為 9,013 人；其中選擇月退休金（含兼領）為 8,810 人，比例為 97.75%。

表 二-2 公務人員退休金種類統計表

	人數			比例		
	一次 退休金	月退休金 (含兼領)	小計	一次 退休金	月退休金 (含兼領)	小計
85 年度	951	1,768	2,719	34.98%	65.02%	100.00%
86 年度	1,495	2,818	4,313	34.66%	65.34%	100.00%
87 年度	1,158	2,321	3,479	33.29%	66.71%	100.00%
88 年度	1,079	2,800	3,879	27.82%	72.18%	100.00%
88 下半年及 89 年度	1,572	5,674	7,246	21.69%	78.31%	100.00%
90 年度	1,269	5,822	7,091	17.90%	82.10%	100.00%
91 年度	859	5,587	6,446	13.33%	86.67%	100.00%
92 年度	583	6,739	7,322	7.96%	92.04%	100.00%
93 年度	486	6,768	7,254	6.70%	93.30%	100.00%
94 年度	441	7,542	7,983	5.52%	94.48%	100.00%
95 年度	437	6,907	7,344	5.95%	94.05%	100.00%
96 年度	378	6,286	6,664	5.67%	94.33%	100.00%
97 年度	305	6,083	6,388	4.77%	95.23%	100.00%
98 年度	230	6,965	7,195	3.20%	96.80%	100.00%
99 年度	203	8,810	9,013	2.25%	97.75%	100.00%

資料來源：銓敘部提供。

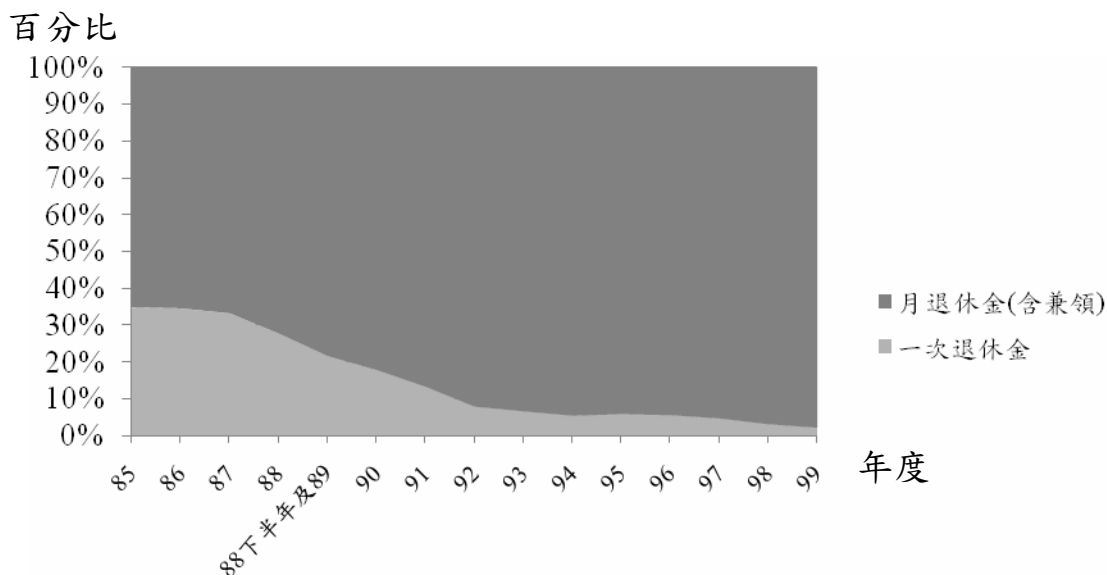


圖 二-2 公務人員退休金種類趨勢圖

資料來源：銓敘部提供。

公務人員退休法 100 年 1 月 1 日修正前，公務人員退休種類可分為自願退休及命令退休，其中命令退休再區分為屆齡命令退休及傷病命令退休 2 種；但自 100 年 1 月 1 日修正後，已將屆齡退休自命令退休中抽離單獨規範，爰公務人員退休種類區分為自願退休、屆齡退休及命令退休。依公務人員退休法第 4 條規定，自願退休又可分為一般自願退休、彈性自願退休以及危勞降齡自願退休；另依公務人員退休法第 5 條規定，屆齡退休可分為一般屆齡退休及危勞降齡屆齡退休；依公務人員退休法第 6 條規定，命令退休可分為一般命令退休及因公命令退休。(詳參圖 二-3)

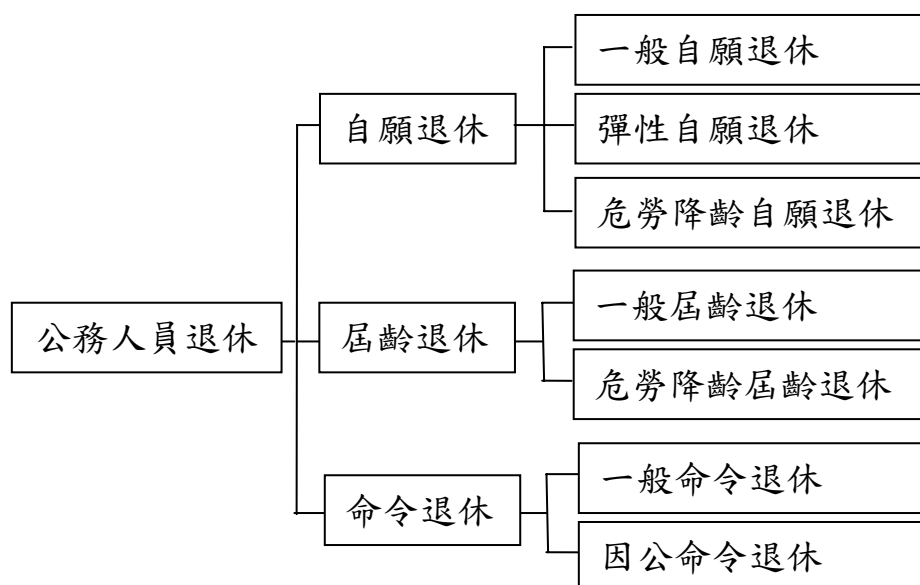


圖 二-3 公務人員退休種類架構

依銓敘部統計資料顯示，公務人員退休自 85 年度以來，自願退休比例逐漸上升；命令退休比例逐漸下降，屆齡退休於 99 年公務人

員退休法修正前，歸屬於命令退休。自 85 年度自願退休比例為 39.90% 上升至 99 年度 90.92%；而命令退休比例則自 85 年度的 60.10% 降至 99 年度的 9.08%。

表 二-3 公務人員退休種類統計表

	人數			比例		
	自願退休	命令退休	小計	自願退休	命令退休	小計
85 年度	490	738	1,228	39.90%	60.10%	100.00%
86 年度	1,188	1,171	2,359	50.36%	49.64%	100.00%
87 年度	1,369	1,514	2,883	47.49%	52.51%	100.00%
88 年度	768	641	1,409	54.51%	45.49%	100.00%
88 下半年 及 89 年度	2,433	1,203	3,636	66.91%	33.09%	100.00%
90 年度	5,356	1,639	6,995	76.57%	23.43%	100.00%
91 年度	5,099	1,284	6,383	79.88%	20.12%	100.00%
92 年度	6,111	1,199	7,310	83.60%	16.40%	100.00%
93 年度	6,093	1,024	7,117	85.61%	14.39%	100.00%
94 年度	6,755	915	7,670	88.07%	11.93%	100.00%
95 年度	6,268	778	7,046	88.96%	11.04%	100.00%
96 年度	5,567	777	6,344	87.75%	12.25%	100.00%
97 年度	5,279	809	6,088	86.71%	13.29%	100.00%
98 年度	6,141	792	6,933	88.58%	11.42%	100.00%
99 年度	7,922	791	8,713	90.92%	9.08%	100.00%

註：未包含危勞降齡自願退休及危勞降齡命令退休人數。

資料來源：銓敘部提供。

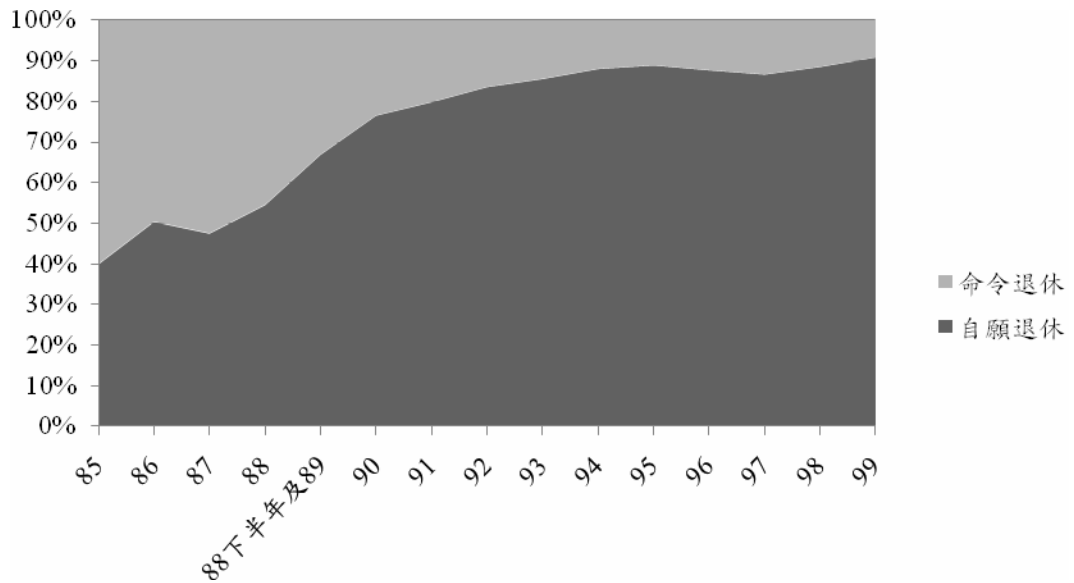


圖 二-4 公務人員退休種類趨勢圖

資料來源：銓敘部提供。

依公務人員退休法第 4 條規定，公務人員符合下列條件，應准其自願退休；其一為任職滿 5 年以上，年滿 60 歲者，或任職滿 25 年者。然而配合機關裁撤、組織變更或業務緊縮並依法令辦理精簡，未符前項規定而有下列情形之一者，亦得准其自願退休：一、任職滿 20 年以上者。二、任職滿 10 年以上，年滿 50 歲者。三、任本職務最高職等年功俸最高級滿 3 年者。對於擔任具有危險及勞力等特殊性質職務者，由主管機關就其職務性質具體規定危險及勞力範圍，送經銓敘部認定後，酌予減低，但不得少於 50 歲。

依公務人員退休法第 5 條規定，公務人員任職滿 5 年以上，年滿 65 歲者，應予屆齡退休。對於擔任具有危險及勞力等特殊性質職務

者，由主管機關就其職務性質具體規定危險及勞力範圍，送經銓敘部認定後，酌予減低，但不得少於 55 歲。

依銓敘部統計，公務人員平均退休年齡呈現逐年下降的趨勢；85 年度領取一次退休金平均退休年齡為 61.76 歲，領取月退休金（含兼領）平均退休年齡為 60.79 歲，總平均退休年齡為 61.14 歲。到 99 年度時，領取一次退休金平均退休年齡為 55.10 歲，領取月退休金（含兼領）平均退休年齡為 55.16 歲，總平均退休年齡為 55.16 歲。（詳參表 二-4）

表 二-4 公務人員平均退休年齡統計表

	一次退休金	月退休金 (含兼領)	小計
85 年度	61.76 歲	60.79 歲	61.14 歲
86 年度	61.91 歲	60.30 歲	60.86 歲
87 年度	60.84 歲	60.42 歲	60.56 歲
88 年度	59.65 歲	58.46 歲	58.79 歲
88 下半年及 89 年度	58.94 歲	58.16 歲	58.33 歲
90 年度	58.02 歲	56.43 歲	56.71 歲
91 年度	58.04 歲	56.38 歲	56.60 歲
92 年度	57.18 歲	55.74 歲	55.86 歲
93 年度	57.79 歲	55.71 歲	55.85 歲
94 年度	56.72 歲	55.33 歲	55.41 歲
95 年度	55.49 歲	55.19 歲	55.21 歲
96 年度	56.50 歲	55.29 歲	55.47 歲
97 年度	55.87 歲	55.52 歲	55.53 歲
98 年度	56.43 歲	55.21 歲	55.25 歲
99 年度	55.10 歲	55.16 歲	55.16 歲

資料來源：銓敘部提供。

公務人員退休金給與不論一次退休金或月退休金，皆以退休生效日在職同等級人員本（年功）俸為基數內涵。依銓敘部統計，公務人員平均退休俸額有逐年上升的趨勢。85 年度時，平均退休俸額為 29,600 元，到 99 年度時，平均退休俸額為 37,828 元，而 85 年度至 99 年度平均退休俸額為 34,505 元。

表 二-5 公務人員平均退休俸額

會計年度別	俸額	會計年度別	俸額
85 年度	29,600	93 年度	35,543
86 年度	30,271	94 年度	36,782
87 年度	32,371	95 年度	37,018
88 年度	32,130	96 年度	37,507
88 下半年及 89 年度	32,482	97 年度	37,653
90 年度	32,140	98 年度	37,502
91 年度	33,963	99 年度	37,828
92 年度	34,781	平均	34,505

資料來源：銓敘部提供。

第三章 公務人員退休法規修正重點

依內政部統計顯示，我國已符合聯合國高齡化社或國家的定義，因此為因應人口結構老化，工作人口減少，勞動力不足等問題，開始研擬公務人員退休法修正草案。此次修正主要內容如下：(公務人員退休法修正草案說明)

一、增訂公務人員的淘汰機制

依公務人員退休法第 6 條第 2 項規定，公務人員任職滿 5 年以上，因身心障礙，致不堪勝任職務，且有具體事證而不願提出中央衛生主管機關評鑑合格醫院醫療證明者，應由機關送經考績委員會初核，令其以病假治療；俟逾公務人員請假規則規定期限後，主動辦理其命令退休。依法定程序主動辦理其命令退休。

依公務人員退休法第 7 條規定，因機關裁撤變更或業務緊縮，不符本法所定退休規定而須裁減人員者、有現職工作不適任，經調整其他相當工作後，仍未能達到要求標準之情形者或未達傷病命令退休標準，經中央衛生主管機關評鑑合格醫院證明身心衰弱，致不堪勝任職務者，將予以資遣。此規定將可使不適任現職者，予以淘汰。

二、因應政府改造政策相關規定

公務人員退休法第 4 條第 2 項規定，配合機關裁撤變更或業務緊

縮並依法令辦理精簡，未符一般退休條件者，如合於「任職滿 20 年以上」或「任職滿 10 年以上，年滿 50 歲」或「任本職務最高職等年功俸最高級滿 3 年」之一條件者，得准其自願退休。

公務人員退休法第 8 條規定，因配合機關裁撤、組織變更或業務緊縮，依法令辦理精簡而退休或資遣人員，除屆齡退休者外，得最高一次加發 7 個月之俸給總額慰助金。已達屆齡退休生效日前 7 個月者，加發之俸給總額慰助金按提前退休之月數發給。加發之經費由服務機關編列預算支給。

三、提高中高年齡者工作意願

為因應高齡化社會，提高中高年齡者工作意願，修法增加其退休金基數或百分比。依公務人員退休法第 9 條規定，中華民國 84 年 7 月 1 日以後初任公務人員且服務逾 35 年者，一次退休金之給與，自第 36 年起，每年增給 1 個基數，但最高給與 60 個基數為限；月退休金之給與，自第 36 年起，每年增給 1%，以增至 75% 為限。

四、刪除單一年齡（55 歲）退休加發退休金機制

修法前規定任職滿 25 年以上且年滿 55 歲自願退休者，得一次加發 5 個基數退休金。依銓敘部統計自 85 年 55 歲退休人數占退休總人數比例為 5.11%，上升至 99 年的 23.20%。此規定造成退休年齡扭曲，

並產生不公平的現象，因此將該項規定刪除。然原已符合規定者，給予得一次加發五個基數之一次退休金保障。

表 三-1 年滿 55 歲加發退休金人數比例統計表

	55 歲退休人數	退休總人數	55 歲退休人數佔退休總人數比例
85 年度	139	2719	5.11%
86 年度	268	4313	6.21%
87 年度	282	3479	8.11%
88 年度	330	3879	8.51%
88 下半年及 89 年度	746	7246	10.30%
90 年度	959	7091	13.52%
91 年度	1233	6446	19.13%
92 年度	1763	7322	24.08%
93 年度	1614	7254	22.25%
94 年度	1861	7983	23.31%
95 年度	1803	7344	24.55%
96 年度	1551	6664	23.27%
97 年度	1513	6388	23.69%
98 年度	1797	7195	24.98%
99 年度	2091	9013	23.20%
合計	17950	94336	19.03%

資料來源：銓敘部提供。

五、退休所得合理化

考量退休人員與現職人員待遇間之平衡，依公務人員退休法第 32 條規定，兼具退撫新制實施前、後任職年資且支（兼）領月退休金人員，其退休所得如超過最後在職同等級人員現職待遇之一定百分比（以下簡稱退休所得比率上限），在依本法支（兼）領之月退休金

不作變動之前提下，應調整其養老給付辦理優惠儲存之金額。

六、月退休金起支年齡延後方案

本次修正內容與舊制年資退休經費相關者，主要為月退休起支年齡延後方案、展期及減額月退休金制度、刪除 55 歲加發 5 個基數退休金規定。惟依公務人員退休法第 11 條規定，任職滿 25 年而自願退休者，月退休金起支年齡為 60 歲，或任職年資滿 30 年為 55 歲；同法第 12 條規定，符合危勞降齡自願退休者，其月退休金起支年齡為任職年資滿 15 年且年滿 55 歲。又為保障已在職公務人員，設有過渡規定；其一是若於 100 年 1 月 1 日修正施行前已符合任職滿 25 年自願退休條件，且年滿 50 歲者，或於同年月日以前符合危勞降齡自願退休條件，且已任職滿 15 年以上者，仍適用原規定；其二為修正施行前具有依本法合於採計退休之年資，以任職滿 25 年之條件辦理自願退休者，其年資與年齡之合計數與自願退休人員指標數（如表三-2）相符或高於指標數，且年滿 50 歲以上者，或符合危勞降齡自願退休條件，其年資與年齡之合計數相符或高於退休當年危勞降齡自願退休指標數（如表三-3），且任職滿 15 年以上者，亦得擇領或兼領月退休金，不受上開月退休金起支年齡之限制。

表 三-2 自願退休人員年資與年齡合計法定指標數表

適用期間	指標數
中華民國一百年一月一日至一百年十二月三十一日	七十五
中華民國一百零一年一月一日至一百零一年十二月三十一日	七十六
中華民國一百零二年一月一日至一百零二年十二月三十一日	七十七
中華民國一百零三年一月一日至一百零三年十二月三十一日	七十八
中華民國一百零四年一月一日至一百零四年十二月三十一日	七十九
中華民國一百零五年一月一日至一百零五年十二月三十一日	八十
中華民國一百零六年一月一日至一百零六年十二月三十一日	八十一
中華民國一百零七年一月一日至一百零七年十二月三十一日	八十二
中華民國一百零八年一月一日至一百零八年十二月三十一日	八十三
中華民國一百零九年一月一日至一百零九年十二月三十一日	八十四

資料來源：公務人員退休法

表 三-3 危勞降齡自願退休指標數年資與年齡合計法定指標數表

適用期間	指標數
中華民國一百年一月一日至一百年十二月三十一日	六十五
中華民國一百零一年一月一日至一百零一年十二月三十一日	六十六
中華民國一百零二年一月一日至一百零二年十二月三十一日	六十七
中華民國一百零三年一月一日至一百零三年十二月三十一日	六十八
中華民國一百零四年一月一日至一百零四年十二月三十一日	六十九

資料來源：公務人員退休法

七、展期及減額月退休金

展期退休金為未達月退休金起支年齡者，可依公務人員退休法第 11 條及第 12 條規定，選擇先行辦理退休，至年滿月退休金起支年齡之日起領取月退休金。減額月退休金則為未達月退休金起支年齡提前於年滿月退休金起支年齡前開始領取月退休金，每提前一年減發 4%，最多得提前 5 年減發 20%。

表 三-4 公務人員退休法修正重點簡表

項目	本次修正重點	條文
適用對象	明定本法適用範圍，除本法另有規定外以有給專任現職公務人員為限。	第 2 條
退休種類	將現行公務人員退休種類分為自願退休、屆齡退休及命令退休。	第 3 條
彈性退休條件	增列「任職滿 20 年以上」、「任職滿 10 年以上年滿 50 歲」及「任本職務最高職等年功俸最高級滿 3 年」等 3 款彈性退休條件，並明定公務人員配合機關裁撤、組織變更或業務緊縮，依法令辦理精簡而退休者適用。	第 4 條
資遣	將公務人員任用法第 29 條資遣規定納入本法，並增列資遣案件之辦理程序規定。	第 7 條
自願退休人員擇領月退休金條件	<ol style="list-style-type: none"> 修正條文施行後新進人員，依「任職滿 25 年」條件自願退休者，其月退休金起支年齡條件原則上訂為 60 歲，惟任職年資達 30 年以上者，月退休金起支年齡為 55 歲。 任職滿 25 年以上自願退休人員未達規定起支年齡前退休，得暫不領取月退休金，俟屆滿規定年齡時再領取全額月退休金（即展期月退休金）；或提前領取減額月退休金，每提前 1 年（自上開月退休金起支年齡往前逆算提前年數）減發全額月退休金 4%，最多提前 5 年，減發 20%，並應終身減額。 本法修正施行前已在職人員，如符合「任職滿 25 年且年滿 50 歲」條件者，仍得適用原規定於退休時領取月退休金；未符上述條件者，於方案實施第 1 年至第 10 年間按法定指標數計算月退休金起支年齡。法定指標數自修正條文施行第 1 年訂為 75，其後每年加 1，至第 10 	第 11 條

項目	本次修正重點	條文
	<p>年為 84。現職人員在 10 年間依「任職 25 年以上」條件自願退休者，如擬領取月退休金，除應年滿 50 歲以外，尚須符合各該年度之法定指標數，如在第 1 年至第 10 年間均無法符合指標數者，即適用與新進人員相同之月退休金起支條件。</p> <p>4. 危勞降齡自願退休人員，任職滿 15 年以上且年滿 55 歲者始得擇（兼）領月退休金；但本法修正施行前已在職人員，其已符合危勞降齡自願退休條件且任職年資已滿 15 年以上者，仍保障其適用原規定；未符合上開條件之現職人員，適用漸進延後月退休金起支年齡之規定：在本條文施行第 1 年至第 5 年間，其合於採計之年資與年齡之合計數，符合或高於各年度指標數時，即可支領或兼領月退休金，不受 55 歲年齡限制，但其任職年資仍應達 15 年以上之標準。本法修正施行第 6 年以後，即應適用 55 歲之年齡限制。</p>	
刪除 55 歲加發規定	刪除 55 歲加發 5 個基數退休金規定，並保障 101 年 1 月 1 日以前已符合原規定條件者仍得按原規定辦理—即 45 年 12 月 31 日（含當日）前出生者，至遲於 101 年 12 月 30 日（含當日）辦理退休時，仍得核給是項加發之退休金；46 年 1 月 1 日以後出生者，無前開 55 歲加發規定之適用。	第 11 條
因公傷病命令退休之加發規定	增列公務人員因公傷病命令退休者，如係執行職務中遭受暴力或危害以致傷病得另加發 5 至 15 個基數之一次退休金。	第 13 條
退撫基金	參酌精算結果，將公務人員退撫基金法定費率	第 14 條

項目	本次修正重點	條文
提撥費率	上限，調整為 12% 至 15%。	
年資採計上限	退休再任公務人員退休年資，須併計受最高年資採計上限之規範。	第 17 條
撫慰金	<ol style="list-style-type: none"> 1. 增定撫慰金請領遺族範圍為配偶、子女、兄弟姊妹及祖父母等家庭成員 2. 明定配偶應領撫慰金之二分之一，但為尊重退休人員意願，如退休人員生前預立遺囑在法定遺族範圍內指定領受人時，從其遺囑。若生前未立遺囑，而遺族請領撫慰金種類無法協調時，配偶得就其選擇之種類領取二分之一。 3. 增列配偶領取月撫慰金之條件為年滿 55 歲或不具工作能力者，且其與退休人員之婚姻關係應於退休生效時已存續 2 年以上。 4. 考量亡故退休人員之遺族如為已成年因身心障礙而無謀生能力之子女，為免其於將來生活陷入困境，亦明定於符合條件時，得給與月撫慰金終身。 	第 18 條
退休再任停發月退休金	<ol style="list-style-type: none"> 1. 將現行施行細則有關再任工作報酬未達規定標準（委任第一職等本俸最高俸額及專業加給合計數額；目前為 31,200 元）而不須停發月退休金之但書規定刪除。 2. 公務人員退休再任職於政府捐助（贈）經費累計達法院登記財產總額 20% 以上之政府捐助（贈）之財團法人、行政法人、公法人，以及政府及其所屬營業基金、非營業基金轉投資金額累計占該事業資本額 20% 以上之事業職務，均應停發月退休金。 	第 23 條
舊制畸零年資之併計	刪除公務人員舊制未滿 1 年畸零年資併入新制計給退休金之規定。	第 29 條

項目	本次修正重點	條文
舊制畸零年資之退休金給與標準	配合公務人員舊制畸零年資改按舊制標準計給退休金之規定，明列舊制年資計給退休金之標準。	第 31 條
合理退休所得方案法制化	規範支（兼）領月退休金人員每月退休所得不得超過現職人員待遇一定比率。現職待遇以本（年功）俸加 1 倍計算。退休所得比率上限則明定為 75% 至 95%。	第 32 條
施行日期	本次修正條文於 100 年 1 月 1 日實施。	第 37 條

資料來源：銓敘部提供。

第四章 精算假設及公式

本計畫將以歷史資料為精算基礎，推估政府未來三十年（民國 100 年至 129 年）所需負擔舊制（民國 84 年 7 月 1 日以前）之退休經費，其估算假設如下：

一、退休年資

依銓敘部統計，公務人員平均任職年資自 90 年以後維持在 30 年左右，近年則有略為下降趨勢。（詳參

表 四-1）本研究將依此統計資料，以公務人員平均退休年資 30 年計算。假設退休年資為 30 年，自民國 84 年實施新制以來，計至民國 100 年將有新制年資 16 年，舊制年資 14 年。同理可推新制逐年遞增，舊制逐年遞減。（詳參

表 四-2）

表 四-1 公務人員平均任職年資統計表

會計年度別	年資
90 年度	30.09 年
91 年度	30.58 年
92 年度	30.26 年
93 年度	30.07 年
94 年度	29.81 年
95 年度	29.35 年
96 年度	29.23 年
97 年度	29.15 年

98 年度	29.24 年
99 年度	29.40 年
平均	29.72 年

資料來源：銓敘部提供。

表 四-2 新制與舊制年資表

年度	新制年資	舊制年資	年度	新制年資	舊制年資
100	16	14	115	30	0
101	17	13	116	30	0
102	18	12	117	30	0
103	19	11	118	30	0
104	20	10	119	30	0
105	21	9	120	30	0
106	22	8	121	30	0
107	23	7	122	30	0
108	24	6	123	30	0
109	25	5	124	30	0
110	26	4	125	30	0
111	27	3	126	30	0
112	28	2	127	30	0
113	29	1	128	30	0
114	30	0	129	30	0

資料來源：本研究自行整理。

二、退休人數

本研究以 92 至 99 年度中央機關平均退休人數約為 2,408 人，計算中央政府所應負擔之退休經費；地方政府人數係按各地方政府推估其未來公務人員退休總人數進行之估算。100 年至 113 年中央與各縣市退休人數推估如表 四-3、表 四-4。

表 四-3 中央與各縣市退休人數推估

年度	中央 政府	新北 市	宜蘭 縣	桃園 縣	新竹 縣	苗栗 縣	彰化 縣	南投 縣	雲林 縣	嘉義 縣	屏東 縣	臺東 縣
100	2,408	298	107	115	105	38	60	86	100	153	211	118
101	2,408	377	94	92	102	38	60	76	100	158	179	91
102	2,408	267	94	118	91	38	60	80	100	128	197	82
103	2,408	447	102	96	95	38	60	85	100	116	182	110
104	2,408	344	116	88	112	38	60	118	100	164	206	136
105	2,408	442	149	101	129	38	60	66	100	217	244	163
106	2,408	497	128	91	114	38	60	66	100	179	241	170
107	2,408	832	243	105	121	38	60	66	100	303	159	302
108	2,408	765	280	113	195	38	60	66	100	269	513	258
109	2,408	662	196	108	173	38	60	66	100	208	341	164
110	2,408	918	246	97	200	38	60	66	100	217	165	180
111	2,408	947	236	116	211	38	60	66	100	211	196	119
112	2,408	1,193	254	102	238	38	60	66	100	198	141	144
113	2,408	1,082	216	94	165	38	60	66	100	208	136	139
總計	33,712	9,071	2,461	1,436	2,051	532	840	1,039	1,400	2,729	3,111	2,176

資料來源：銓敘部提供。

表 四-4 中央與各縣市退休人數推估（續）

年度	花蓮 縣	澎湖 縣	基隆 市	新竹 市	臺中 市	嘉義 市	臺南 市	臺北 市	高雄 市	金門 縣	連江 縣	地方 加總	全部 加總
100	78	27	79	43	303	49	437	862	481	21	7	3,778	6,186
101	75	24	75	42	286	49	419	777	473	26	4	3,617	6,025
102	83	28	82	36	307	49	382	729	467	21	14	3,453	5,861
103	91	28	98	53	332	49	396	874	467	21	9	3,849	6,257
104	99	27	78	59	454	49	497	1,015	467	20	12	4,259	6,667
105	107	24	76	72	406	49	495	941	467	26	8	4,380	6,788
106	115	25	66	72	408	49	452	1,042	467	24	6	4,410	6,818
107	118	26	72	82	603	49	832	1,122	467	40	5	5,745	8,153
108	120	26	116	100	643	49	785	1,207	467	41	10	6,221	8,629
109	123	25	108	102	587	49	496	1,340	467	40	6	5,459	7,867
110	116	25	133	165	368	49	588	1,313	467	31	10	5,552	7,960
111	109	25	101	145	428	49	505	1,463	467	27	8	5,627	8,035
112	102	26	95	167	378	49	525	1,303	467	49	4	5,699	8,107
113	95	28	125	154	360	49	469	1,256	467	36	13	5,356	7,764
總計	1,431	364	1,304	1,292	5,863	686	7,278	15,244	6,558	423	116	67,405	101,117

資料來源：銓敘部提供。

三、歷史經費計算基礎

未來各年度歷史經費估算，中央政府係以 99 年度決算數總額為計算基礎；地方政府部分係銓敘部彙總各縣市政府提供 99 年度退休給付之決算數（已扣除年終慰問金、撫卹、子女教育補助費、殮葬補助、福利互助津貼等金額）為估算基礎進行估算。

四、支領一次退休金及月退休金比例

參考公務人員退休撫卹基金管理委員會 99 年度統計年報，公務人員支領一次退休金與月退休金（含兼領）之比率分別為 2.25%、97.75% 進行估算。

五、支領一次撫慰金及月撫慰金人數

支領一次撫慰金人數依公務人員退休撫卹基金管理委員會 99 年度統計年報，以公務人員 90 至 99 年度平均支領一次撫慰金人數為 65 人估算。支領月撫慰金人數依銓敘部退撫司編制「軍公教人員退休相關資料統計表」，85 年度至 99 年度亡故退休公務人員配偶初領月撫慰金之平均人數為 762 人估算。各地方政府則依各年度地方政府退休人數占總退休人數比例計算其領取撫慰金人數。

六、支領月撫慰金年限

依銓敘部退撫司編制「軍公教人員退休相關資料統計表」，85年度至99年度亡故退休公務人員配偶初領月撫慰金之平均年齡為65.35歲，且預估99年度之平均餘命為79.24歲。因此支領月撫慰金年限假設為 $79.24-65.35=13.89$ ，約為14年。

七、退休經費基數內涵

依公務人員退休撫卹基金管理委員會99年度統計年報，公務人員退休平均俸額37,828元，然100年度起軍公教調薪3%，故將平均俸額調漲3%，以38,962元做為計算基礎。

八、中央政府應負擔之優惠存款利率假設

退休金之儲存，利息按行政院核定比照受理存款機關一年期定期存款牌告利率加50%優惠利率計算。但最低不得低於年息18%。18%的優惠存款利率由台灣銀行與政府共同負擔，本研究假設台灣銀行應負擔利率為2.8874%，其餘15.1126%由政府負擔。

九、各年齡層死亡率

參酌內政部網站資料，以99年度50歲至85歲之各年齡層平均死亡率2.5317%計算。

十、折現率

參考公務人員基金第 4 次精算評估報告書，依國際會計準則公報第 19 號之規範，參考評價日時 20 年期以上政府公債平均殖利率，以 100 年 6 月 30 日為評價日，100 年度 20 年期以上政府公債殖利率，共 3 期，分別為 2.063%、1.707%、1.763%，平均政府公債殖利率 1.844% 作為折現率。

十一、未達月退休金起支年齡人數

參考銓敘部統計年報中公務人員退休人數年齡分布，推估各年齡層退休比例，50 歲為 22.89%、51 歲為 7.94%、52 歲為 6.94%、53 歲為 5.84%、54 歲為 1.72% 及 55 歲以上為 54.68%。其次依該年齡參照年資與年齡合計法定指標數表，計算出未達月退休金起支年齡人數。

表 四-5 各年齡層退休比例

年齡	50 歲	51 歲	52 歲	53 歲	54 歲	55 歲以上
比例	22.89%	7.94%	6.94%	5.84%	1.72%	54.68%

資料來源：銓敘部提供。

十二、擇領減額月退休金、展期月退休金比例

未達月退休金起支年齡者，而辦理退休之公務人員，依據銓敘部提供經驗數據，假設選擇減額之比例為 20%，展期月退休金為 80%。

以上各項估算假設整理如表 四-6：

表 四-6 精算假設

項目	精算基礎
精算期間	民國 100 至 129 年
退休年資	以 90 至 99 年度平均年資 30 年估算
退休人數	以 92 至 99 年度中央平均為 2,408 人，地方為各縣市政府推估
歷史經費計算基礎	99 年度退休給付之決算數（地方政府預算數扣除年終慰問金、撫卹、子女教育補助費、殮葬補助、福利互助津貼等金額）
支領一次退休金比例	以 99 年度統計，2.25% 估算
支領月退休金比例	以 99 年度統計，97.75% 估算（含兼領）
支領一次撫慰金人數	以 90 至 99 年度平均支領一次撫慰金人數 65 人估算
支領月撫慰金人數	以 85 至 99 年度平均支領月撫慰金人數為 762 人估算
支領月撫慰金年限	以 85 年度至 99 年度亡故退休公務人員配偶初領月撫慰金之平均年齡為 65.35 歲，且預估 99 年度之平均餘命為 79.24 歲。因此支領月撫慰金年限假設為 $79.24 - 65.35 = 13.89$ ，約為 14 年
退休經費基數內涵	以調漲 3% 後之平均俸額 38,962 元估算
應負擔之優存利率	假設中央政府負擔 15.1126%
各年齡層死亡率	以 99 年度 50 歲至 85 歲之各年齡層平均死亡率 2.5317% 計算
折現率	參考評價日時 20 年期以上政府公債平均殖利率 1.8440% 作為折現率
未達月退休金起支年齡人數	推估各年齡層退休比例分別為， 50 歲：22.89%、 51 歲：7.94%、 52 歲：6.94%、 53 歲：5.84%、 54 歲：1.72%、 55 歲以上：54.68%。
擇領減額月退休金、	假設選擇減額月退休金之比例為 20%

展期月退休金比例	展期月退休金之比例為 80%。
----------	-----------------

資料來源：本研究整理

本研究將舊制年資潛藏負債分為三個層次，首先計算各政府當年度新增之一次性給付及連續性給付項目，其次將當年度新增退休經費及當年度應負擔之歷史經費加總，得出當年度應負擔退休經費，最後將各年度應負擔退休經費加總，得出未來 30 年政府應負擔之潛藏負債。

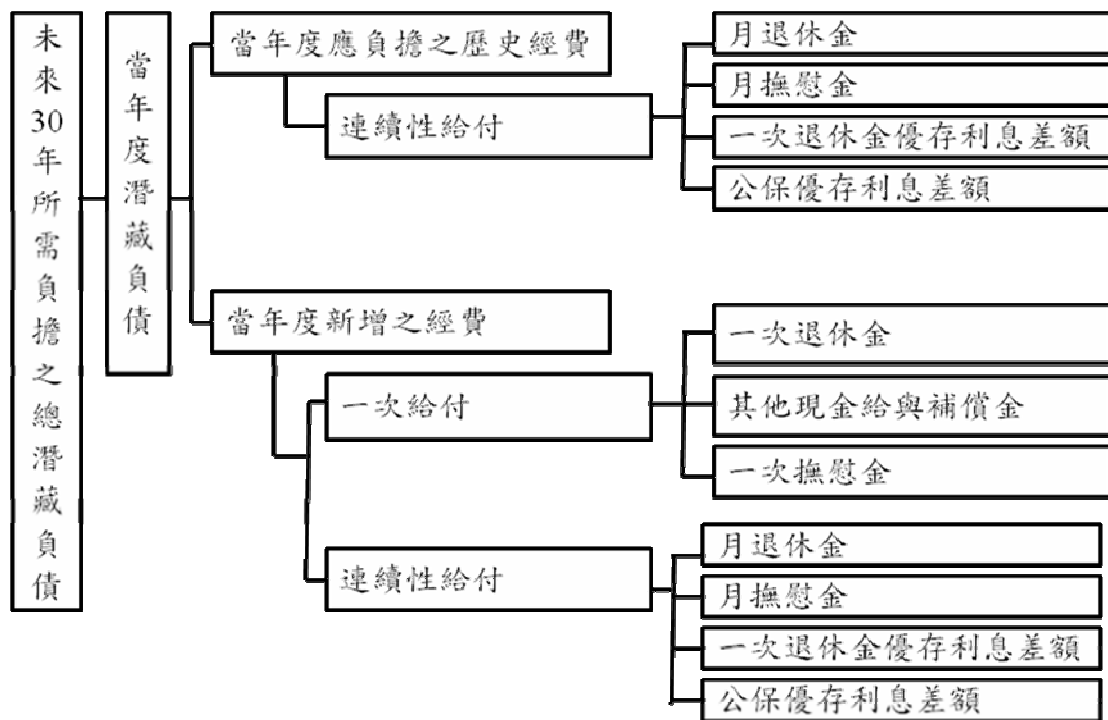


圖 四-1 精算內容架構圖

資料來源：本研究整理

本研究考量公務人員退休法修訂內容，包含新增展期年金、減額年金機制及月退休金起支年齡延後等的影響，針對不同年齡層給予不同計算公式，得出潛藏負債計算公式如下：

一、預估未來三十年退休經費之潛藏負債＝預估各年度政府應負擔

$$\text{退休經費加總} = \sum_{t=1}^{30} A_t$$

其中 $t=1$ 為民國 100 年、 $t=2$ 為民國 101 年...

二、預估當年度政府應負擔退休經費(A_t)＝預估當年度新增之退休

$$\text{經費}(B_t) + \text{預估當年度應負擔之歷史經費}(C_t)$$

三、預估當年度新增之退休經費(B_t)＝一次性給付(D_t)＋當年度之連

$$\text{續性給付}(E_t)$$

四、預估當年度應負擔之歷史經費(C_t)＝歷史年度之連續性給付總和

$$= \sum_{i=0}^{30} (I_{t-i} + M_{t-i} + N_{t-i} + J_{t-i} + K_{t-i}) \times (1-d)^{i+1} + L_{st}$$
$$t-i \geq 1$$

其中 d 為平均死亡率

I_t ：歷史年度退休，第 t 年應負擔之舊制年資月退休金

M_t ：歷史年度退休，第 t 年應負擔之舊制年資減額月退休金

N_t ：歷史年度退休，第 t 年應負擔之舊制年資展期月退休金

J_t ：歷史年度退休，第 t 年應負擔之一次退休金優存利息差額

K_t ：歷史年度退休，第 t 年應負擔之公保優存利息差額

L_{st} ：第 t 年應負擔之月撫慰金歷史經費

五、一次性給付(D_t) = 舊制年資一次退休金(F_t) + 其他現金給與補償金(G_t) + 一次撫慰金(H_t)

100年尚適用55歲退休加發規定，亦屬於一次性給付。

55歲退休加發 = 本俸 × 2 × 5 × 55歲退休人數

六、舊制年資一次退休金(F_t) = (本俸 + 930)

× [9 + (舊制年資 - 5) × 2] × 預估當年擇領一次退休金人數

七、其他現金給與補償金(G_t) = 本俸 × [9 + (舊制年資 - 5) × 2]

× 15% × 預估當年公務人員退休人數

八、一次撫慰金(H_t) = 本俸 × 6 × 2 × 預估當年死亡之公務人員擇領一次撫慰金人數

九、當年度之連續性給付(E_t) = 舊制年資月退休金 (I_t) + 一次退休金優存利息差額(J_t) + 公保優存利息差額(K_t) + 月撫慰金(L_t)

十、舊制年資月退休金(I_t) = [本俸 × (舊制年資 × 5%) + 930] × 預估當年擇領月退休金人數 × 12

十一、舊制年資減額月退休金(I_t)=

$$[\text{本俸} \times (\text{舊制年資} \times 5\%) + 930] \times \text{擇領減額月退休金之人數} \\ \times \text{該年齡得領取月退休金之比例} \times 12$$

十二、舊制年資展期月退休金(I_t)=

$$[\text{本俸} \times (\text{舊制年資} \times 5\%) + 930] \times \text{預估當年應領展期月退休金人數} \times 12$$

十三、一次退休金優存利息差額(J_t)=舊制年資一次退休金(F_t) \times 政

府負擔之優存利率

十四、公保優存利息差額(K_t)=本俸 \times 優惠存款月數 \times 政府負擔之優

存利率 \times 預估當年公務人員退休人數

優惠存款月數參考下表

表 四-7 公務人員舊制公保年資及養老給付辦理優惠存款之最高月數標準表

施行前公保年資	1	2	3	4	5	6	7	8	9	10
優惠存款最高月數	4	7	10	13	16	18	20	22	24	26
施行前公保年資	11	12	13	14	15	16	17	18	19	20
優惠存款最高月數	27	28	29	30	31	32	33	34	35	36

資料來源：銓敘部網站。

十五、月撫慰金(L_t) = 舊制年資月退休金 $\times 0.5 \times$ 預估當年死亡之公務

人員擇領月撫慰金人數 $\times 12$

第五章 精算結果分析

本研究透過前章介紹之假設及公式，精算結果如下：中央政府及地方政府公務人員退休經費一次性給付潛藏負債自 100 年 17 億 2,996 萬元，下降至 113 年的 6,495 萬元，總計未來 30 年一次性給付負債為 91 億 9,336 萬元。由於民國 114 年之後，舊制年資已為 0 年，因此政府在未來年度的一次性給付中，不需負擔任何費用。一次性給付當中，又以其他現金給與補償金的金額最高，30 年合計為 71 億 4,454 萬元；一次退休金次之，30 年合計為 10 億 9,726 萬元；；而一次撫慰金最低，30 年合計為 3 億 7,805 萬元 55 歲退休加發規定只適用到民國 100 年為止，為 5 億 7,351 萬元。

表 五-1 公務人員各年一次性給付

單位：元

年度	一次退休金	55 歲退休 加發	其他現金給與 補償金	一次撫慰金	合計
100	149,917,093	573,512,125	976,147,719	30,391,015	1,729,967,953
101	132,706,252	0	864,083,627	29,830,605	1,026,620,484
102	116,576,425	0	759,058,286	29,280,529	904,915,240
103	111,535,593	0	726,236,161	28,740,596	866,512,349
104	105,542,879	0	687,216,104	28,210,619	820,969,602
105	94,374,027	0	614,492,914	27,690,415	736,557,356
106	82,096,916	0	534,553,567	27,179,804	643,830,286
107	83,513,413	0	543,776,735	26,678,608	653,968,756
108	73,411,727	0	478,002,132	26,186,655	577,600,514
109	53,750,289	0	349,981,583	25,703,773	429,435,645
110	41,519,977	0	270,346,961	25,229,795	337,096,733

年度	一次退休金	55 歲退休 加發	其他現金給與 補償金	一次撫慰金	合計
111	29,384,529	0	191,330,022	24,764,558	245,479,108
112	17,460,679	0	113,690,850	24,307,899	155,459,429
113	5,471,194	0	35,624,310	23,859,662	64,955,166
114-129	0	0	0	0	0
總計	1,097,260,992	573,512,125	7,144,540,971	378,054,533	9,193,368,620

資料來源：本研究自行整理。

中央政府及地方政府公務人員退休經費連續性給付負債自 100 年 32 億 9,080 萬元，至 118 年的 3,433 萬元，總計未來 30 年連續性給付負債為 269 億 7,120 萬元。其中減額月退休金、展期月退休金的部分，由於設有過渡規定，減額月退休金至 106 年才產生，自 113 年後將不再新增；而展期月退休金則至 111 年才產生，自 118 年後始不再新增。連續性給付當中，以月退休金的金額最高，30 年合計為 137 億 2,995 萬元；公保優存利息差額次之，30 年合計為 101 億 4,573 萬元；一次退休金優存利息差額的金額最低，30 年合計為 1 億 6,582 萬元。

表 五-2 公務人員各年新增連續性給付

單位：元

年度	月退休金	減額 月退休金	展期 月退休金	一次退休金優 存利息差額	公保優存利 息差額	月撫慰金	合計
100	2,046,531,572	0	0	22,656,371	1,092,750,372	128,869,656	3,290,807,971
101	1,821,368,963	0	0	20,055,365	1,009,861,217	117,755,993	2,969,041,538
102	1,610,079,708	0	0	17,617,729	931,007,649	107,008,381	2,665,713,467
103	1,551,951,035	0	0	16,855,928	940,741,423	96,617,100	2,606,165,486
104	1,481,730,069	0	0	15,950,273	947,460,261	86,572,663	2,531,713,266
105	1,339,469,763	0	0	14,262,369	874,031,586	76,865,812	2,304,629,530
106	910,852,232	43,262,099	0	12,406,978	789,897,214	67,487,512	1,823,906,036
107	845,957,870	61,092,694	0	12,621,048	842,859,516	58,428,946	1,820,960,074
108	684,934,799	68,420,387	0	11,094,421	788,056,912	49,681,513	1,602,188,031
109	469,672,272	60,724,572	0	8,123,066	626,860,050	41,236,817	1,206,616,777
110	369,686,745	51,528,526	0	6,274,748	505,841,821	33,086,668	966,418,507
111	284,479,963	39,652,039	373,539,224	4,440,766	385,532,545	25,223,075	1,112,867,612
112	200,716,557	27,976,735	350,073,252	2,638,763	267,270,009	17,638,240	866,313,556
113	112,518,711	15,683,341	296,570,134	826,840	143,566,921	10,324,557	579,490,503
114	0	0	225,411,916	0	0	0	225,411,916
115	0	0	172,004,453	0	0	0	172,004,453
116	0	0	119,244,809	0	0	0	119,244,809
117	0	0	73,375,381	0	0	0	73,375,381
118	0	0	34,335,108	0	0	0	34,335,108
119- 129	0	0	0	0	0	0	0
總計	13,729,950,259	368,340,392	1,644,554,276	165,824,665	10,145,737,497	916,796,931	26,971,204,021

資料來源：本研究自行整理。

中央政府及地方政府公務人員退休經費各年新增部分，連續給付部分大於一次性給付，30年合計數分別為269億7,120萬元以及91億9,336萬元。各年新增退休經費總計自100年50億2,077萬元，至118年的3,433萬元，總計未來30年各年新增退休經費為361億6,457萬元。

表 五-3 公務人員各年新增退休經費

單位：元

年度	一次性給付	連續給付	合計
100	1,729,967,953	3,290,807,971	5,020,775,924
101	1,026,620,484	2,969,041,538	3,995,662,022
102	904,915,240	2,665,713,467	3,570,628,707
103	866,512,349	2,606,165,486	3,472,677,835
104	820,969,602	2,531,713,266	3,352,682,868
105	736,557,356	2,304,629,530	3,041,186,886
106	643,830,286	1,823,906,036	2,467,736,322
107	653,968,756	1,820,960,074	2,474,928,830
108	577,600,514	1,602,188,031	2,179,788,545
109	429,435,645	1,206,616,777	1,636,052,421
110	337,096,733	966,418,507	1,303,515,240
111	245,479,108	1,112,867,612	1,358,346,721
112	155,459,429	866,313,556	1,021,772,985
113	64,955,166	579,490,503	644,445,669
114	0	225,411,916	225,411,916
115	0	172,004,453	172,004,453
116	0	119,244,809	119,244,809
117	0	73,375,381	73,375,381
118	0	34,335,108	34,335,108
119-129	0	0	0
總計	9,193,368,620	26,971,204,021	36,164,572,641

資料來源：本研究自行整理。

中央政府及地方政府公務人員退休經費各年應負擔歷史經費，自 100 年 393 億 3,731 萬元，至 129 年的 200 億 5,730 萬元，總計未來 30 年各年應負擔歷史經費為 1 兆 517 億 1,308 萬元。其中各年應負擔歷史經費趨勢，自 100 年起為逐年上升，直到 106 年為歷史經費負擔最高峰，為 441 億 5,624 萬元，隨後逐年遞減。

表 五-4 公務人員各年應負擔歷史經費

單位：元

年度	不含月撫慰金歷史 經費	月撫慰金	歷史經費合計
100	39,337,310,142		39,337,310,142
101	40,659,449,425	126,493,300	40,785,942,725
102	41,627,148,530	239,745,335	41,866,893,865
103	42,273,041,186	340,359,578	42,613,400,763
104	42,843,944,350	428,918,828	43,272,863,177
105	43,328,513,467	505,985,827	43,834,499,294
106	43,584,138,907	572,103,855	44,156,242,762
107	43,377,757,694	627,797,302	44,005,554,996
108	43,186,158,743	673,572,236	43,859,730,979
109	42,801,921,529	709,916,950	43,511,838,479
110	42,063,950,214	737,302,491	42,801,252,705
111	41,135,923,069	756,183,183	41,892,106,252
112	40,395,702,841	766,997,126	41,162,699,966
113	39,458,902,653	770,166,690	40,229,069,343
114	38,295,247,324	666,790,448	38,962,037,773
115	36,853,093,950	563,750,618	37,416,844,568
116	35,422,276,172	470,893,084	35,893,169,256
117	34,002,923,046	387,755,492	34,390,678,538
118	32,601,130,202	313,891,323	32,915,021,525
119	31,222,670,973	248,869,428	31,471,540,402
120	29,871,036,722	192,273,571	30,063,310,293
121	28,577,914,927	143,701,982	28,721,616,910
122	27,340,772,574	102,766,934	27,443,539,508
123	26,157,186,305	69,094,314	26,226,280,619
124	25,024,837,668	42,323,222	25,067,160,890

125	23,941,508,578	22,105,571	23,963,614,149
126	22,905,076,972	8,105,700	22,913,182,672
127	21,913,512,651	0	21,913,512,651
128	20,964,873,302	0	20,964,873,302
129	20,057,300,697	0	20,057,300,697
總計	1,041,225,224,815	10,487,864,387	1,051,713,089,202

資料來源：本研究自行整理。

中央政府及地方政府公務人員退休經費各年應負擔總退休經費，自 100 年 443 億 5,808 萬元，至 129 年的 200 億 5,730 萬元，總計未來 30 年各年應負擔總退休經費為 1 兆 878 億 77,66 萬元。其中各年應負擔退休經費趨勢，自 100 年起為逐年上升，直到 105 年為負擔最高峰，為 468 億 7,568 萬元，隨後逐年遞減。

表 五-5 公務人員各年應負擔之退休經費

單位：元

年度	當年新增之 退休經費	當年應負擔 歷史經費	合計
100	5,020,775,924	39,337,310,142	44,358,086,066
101	3,995,662,022	40,785,942,725	44,781,604,747
102	3,570,628,707	41,866,893,865	45,437,522,572
103	3,472,677,835	42,613,400,763	46,086,078,599
104	3,352,682,868	43,272,863,177	46,625,546,045
105	3,041,186,886	43,834,499,294	46,875,686,181
106	2,467,736,322	44,156,242,762	46,623,979,084
107	2,474,928,830	44,005,554,996	46,480,483,825
108	2,179,788,545	43,859,730,979	46,039,519,524
109	1,636,052,421	43,511,838,479	45,147,890,900
110	1,303,515,240	42,801,252,705	44,104,767,944
111	1,358,346,721	41,892,106,252	43,250,452,972
112	1,021,772,985	41,162,699,966	42,184,472,951

年度	當年新增之 退休經費	當年應負擔 歷史經費	合計
113	644,445,669	40,229,069,343	40,873,515,012
114	225,411,916	38,962,037,773	39,187,449,689
115	172,004,453	37,416,844,568	37,588,849,021
116	119,244,809	35,893,169,256	36,012,414,065
117	73,375,381	34,390,678,538	34,464,053,918
118	34,335,108	32,915,021,525	32,949,356,633
119	0	31,471,540,402	31,471,540,402
120	0	30,063,310,293	30,063,310,293
121	0	28,721,616,910	28,721,616,910
122	0	27,443,539,508	27,443,539,508
123	0	26,226,280,619	26,226,280,619
124	0	25,067,160,890	25,067,160,890
125	0	23,963,614,149	23,963,614,149
126	0	22,913,182,672	22,913,182,672
127	0	21,913,512,651	21,913,512,651
128	0	20,964,873,302	20,964,873,302
129	0	20,057,300,697	20,057,300,697
總計	36,164,572,641	1,051,713,089,202	1,087,877,661,843

資料來源：本研究自行整理。

中央及各縣市政府未來 30 年，每年所需負擔之退休經費如下表所示。

表 五-6 各縣市政府未來 30 年公務人員退休經費

單位：元

年度	中央政府	台北市	高雄市	新北市	台中市	台南市	宜蘭縣	桃園縣	新竹縣
100	19,471,396,788	5,313,899,516	3,982,517,671	2,432,943,980	2,115,772,956	2,010,107,673	684,458,212	692,030,269	404,605,831
101	19,582,396,570	5,368,967,497	3,995,354,646	2,498,064,219	2,132,938,987	2,084,268,354	688,594,187	692,375,811	426,696,171
102	19,811,517,371	5,454,815,361	4,030,267,159	2,491,461,020	2,181,303,748	2,158,882,865	700,827,782	719,396,068	447,138,449
103	19,938,080,720	5,597,200,450	4,046,680,145	2,592,703,686	2,226,216,154	2,229,372,165	713,355,419	724,258,672	467,207,880
104	19,971,148,568	5,750,965,061	4,045,312,774	2,594,843,853	2,314,708,226	2,331,057,662	727,471,131	724,628,134	490,894,033
105	19,906,752,994	5,805,766,280	4,025,380,290	2,640,725,562	2,343,599,517	2,394,245,797	749,280,109	728,355,795	514,452,699
106	19,672,155,857	5,835,872,309	3,972,761,514	2,661,233,518	2,348,454,960	2,403,812,765	747,954,194	719,515,279	520,293,399
107	19,340,047,389	5,831,892,851	3,901,539,826	2,754,620,909	2,393,847,279	2,512,573,381	778,052,881	712,276,119	524,466,577
108	18,932,705,595	5,800,588,222	3,816,022,414	2,765,835,454	2,407,334,346	2,539,479,420	796,769,087	702,199,169	542,017,876
109	18,466,294,139	5,753,343,365	3,719,331,252	2,735,935,621	2,385,053,840	2,483,736,643	785,455,611	687,305,804	542,348,327
110	17,942,269,660	5,651,930,803	3,611,736,630	2,734,470,977	2,312,505,318	2,447,954,976	781,869,729	668,086,768	542,908,222
111	17,491,302,933	5,592,086,656	3,518,568,750	2,727,309,367	2,275,703,926	2,410,156,926	776,306,169	654,688,578	544,223,878
112	16,973,280,863	5,468,866,714	3,412,643,345	2,716,336,667	2,222,088,538	2,368,129,596	767,666,636	636,255,609	540,967,032
113	16,394,707,302	5,312,237,290	3,295,211,063	2,654,710,242	2,156,677,623	2,302,614,230	748,977,951	615,262,329	527,809,087
114	15,702,531,687	5,099,474,297	3,155,748,463	2,550,057,827	2,071,248,148	2,208,217,398	719,602,394	589,354,004	507,623,742
115	15,044,266,998	4,898,183,198	3,023,217,253	2,455,982,475	1,986,425,966	2,119,574,921	692,637,129	564,871,815	488,817,936
116	14,399,757,212	4,698,961,360	2,893,652,502	2,361,906,901	1,903,095,973	2,030,968,735	665,170,371	540,620,216	469,780,483
117	13,773,604,855	4,498,703,294	2,767,845,793	2,266,011,132	1,820,903,617	1,943,897,971	637,691,160	517,152,511	450,591,995
118	13,167,027,672	4,300,815,474	2,646,024,727	2,170,075,268	1,739,739,378	1,857,577,515	610,118,169	494,429,401	430,885,549
119	12,578,486,854	4,107,605,687	2,527,882,675	2,072,992,156	1,661,372,630	1,773,436,536	582,610,905	472,249,239	411,266,195

年度	中央政府	台北市	高雄市	新北市	台中市	台南市	宜蘭縣	桃園縣	新竹縣
120	12,017,501,178	3,922,797,254	2,415,257,842	1,980,068,679	1,586,732,011	1,693,691,453	556,582,188	451,192,635	392,721,363
121	11,485,378,412	3,747,525,839	2,308,396,350	1,890,258,669	1,515,020,032	1,616,157,064	531,287,244	431,143,085	375,156,696
122	10,978,549,442	3,580,515,436	2,206,598,841	1,805,413,781	1,446,801,326	1,542,969,893	507,151,058	412,024,437	358,136,935
123	10,494,333,221	3,420,533,731	2,109,338,496	1,724,870,614	1,381,942,639	1,474,339,043	484,477,504	393,785,223	341,997,246
124	10,032,836,421	3,268,542,196	2,016,629,435	1,647,475,990	1,321,022,450	1,408,746,420	462,768,216	376,449,672	326,595,900
125	9,593,004,715	3,123,687,170	1,928,260,902	1,574,004,366	1,262,852,075	1,346,606,201	442,195,262	359,886,542	311,974,747
126	9,173,850,649	2,986,366,158	1,844,035,380	1,503,944,521	1,207,574,817	1,287,465,873	422,643,194	344,142,798	298,084,743
127	8,774,308,089	2,855,831,393	1,763,740,357	1,437,757,812	1,154,939,143	1,231,262,832	404,131,160	329,150,914	285,015,804
128	8,394,466,936	2,732,202,011	1,687,387,764	1,375,517,054	1,104,941,649	1,177,961,274	386,636,260	314,901,920	272,677,426
129	8,031,069,166	2,613,924,564	1,614,340,487	1,315,970,708	1,057,108,554	1,126,967,148	369,898,716	301,269,768	260,873,178
總合	447,535,030,257	138,394,101,439	90,281,684,747	67,133,503,029	56,037,925,825	58,516,232,731	18,922,640,029	16,569,258,581	13,018,229,401

資料來源：本研究自行整理。

表 五-7 各縣市政府未來 30 年公務人員退休經費（續）

年度	苗栗縣	彰化縣	南投縣	雲林縣	嘉義縣	屏東縣	台東縣	花蓮縣	澎湖縣
100	433,601,625	836,350,171	793,653,839	836,001,905	779,828,011	834,960,562	429,268,551	623,723,961	168,371,970
101	429,884,492	823,913,203	786,733,193	839,425,853	809,995,375	861,180,022	439,524,805	625,632,701	169,789,522
102	428,268,139	815,077,578	789,104,173	847,806,487	827,308,283	914,929,518	455,723,216	636,963,868	175,610,387
103	425,259,851	804,316,174	790,417,758	851,977,197	837,177,320	947,513,972	485,072,680	647,747,429	179,450,048
104	420,992,826	791,827,530	804,424,083	852,312,184	868,288,971	986,319,799	518,070,107	657,579,609	181,597,208
105	415,395,068	777,486,698	785,449,910	848,644,632	908,899,868	1,029,075,903	552,868,381	665,562,839	181,363,078
106	407,309,741	759,456,321	768,680,961	837,951,911	912,168,629	1,046,891,596	573,805,381	667,467,625	180,130,204
107	397,875,364	739,523,746	749,686,133	823,250,855	948,879,853	1,028,581,583	625,580,691	664,229,441	178,032,584
108	387,435,286	718,221,240	729,056,711	805,464,849	952,941,651	1,101,977,881	640,844,470	656,975,752	174,967,862
109	376,236,722	695,929,704	707,217,228	785,263,440	938,187,413	1,092,935,526	631,063,407	646,685,450	170,999,641
110	364,295,140	672,664,533	684,189,919	762,705,487	922,733,396	1,055,466,258	625,048,011	631,529,504	166,459,416
111	353,665,429	651,661,648	663,539,367	743,215,959	911,251,705	1,041,371,213	615,983,896	619,013,906	162,654,184
112	342,129,620	629,410,728	641,409,073	720,974,714	894,324,237	1,013,417,104	609,376,413	602,836,574	158,214,628
113	329,783,764	606,055,526	617,961,807	696,250,417	870,530,848	988,127,235	594,738,740	583,620,884	153,128,353
114	315,784,385	580,256,676	591,407,629	666,838,607	835,186,437	949,356,239	570,933,283	559,984,541	146,631,873
115	302,453,322	555,672,997	566,272,948	638,863,932	801,687,113	909,680,213	548,707,968	537,268,316	140,530,769
116	289,466,730	531,786,237	541,771,672	611,488,097	768,647,632	870,668,491	525,971,297	514,631,098	134,484,682
117	276,891,727	508,695,744	518,035,027	584,901,042	736,130,857	832,468,957	503,471,054	492,362,959	128,612,060
118	264,742,252	486,417,191	494,819,302	559,152,192	703,819,897	795,290,350	481,164,997	470,622,008	122,931,272
119	252,988,973	464,898,201	472,890,392	534,176,550	671,689,424	758,994,818	459,110,225	449,431,773	117,426,002
120	241,777,275	444,362,528	451,967,719	510,368,367	641,426,766	724,503,676	438,096,864	429,190,016	112,172,108

年度	苗栗縣	彰化縣	南投縣	雲林縣	嘉義縣	屏東縣	台東縣	花蓮縣	澎湖縣
121	231,123,172	424,829,910	432,076,262	487,780,950	612,128,956	692,416,426	417,586,931	410,026,576	107,187,652
122	220,965,922	406,199,128	413,107,801	466,265,121	584,535,090	660,295,584	398,444,299	391,794,531	102,443,360
123	211,258,986	388,391,621	394,978,908	445,708,625	558,457,602	630,404,959	380,582,684	374,373,169	97,915,748
124	202,000,002	371,398,798	377,682,991	426,115,013	533,631,997	602,621,665	363,562,815	357,818,240	93,602,382
125	193,168,460	355,183,627	361,182,051	407,439,663	510,047,648	576,081,706	347,553,514	342,078,199	89,493,253
126	184,745,074	339,711,209	345,440,314	389,640,764	487,649,540	550,916,218	332,276,223	327,105,408	85,577,328
127	176,709,476	324,945,130	330,420,228	372,673,274	466,331,363	526,931,131	317,753,099	312,850,077	81,844,706
128	169,059,696	310,878,205	316,116,285	356,540,190	446,143,806	504,120,201	303,997,518	299,306,749	78,301,636
129	161,741,075	297,420,239	302,431,562	341,105,510	426,830,172	482,296,760	290,837,419	286,349,713	74,911,946
總計	9,207,009,595	17,112,942,242	17,222,125,247	19,050,303,788	22,166,859,861	25,009,795,566	14,477,018,937	15,484,762,917	4,114,835,861

資料來源：本研究自行整理。

表 五-8 各縣市政府未來 30 年公務人員退休經費（續）

年度	基隆市	新竹市	嘉義市	金門縣	連江縣	各縣市總和	中央與縣市總和
100	579,218,685	359,511,460	357,046,015	191,306,940	27,509,473	24,886,689,278	44,358,086,066
101	582,787,031	360,319,251	361,000,592	194,660,201	27,102,064	25,199,208,177	44,781,604,747
102	595,364,283	359,848,367	367,285,380	194,811,771	33,811,300	25,626,005,202	45,437,522,572
103	611,981,502	368,426,002	371,413,007	194,963,923	35,286,444	26,147,997,879	46,086,078,599
104	611,876,859	375,201,555	373,570,914	193,838,982	38,615,977	26,654,397,477	46,625,546,045
105	610,419,708	384,360,736	373,681,267	194,785,691	39,133,358	26,968,933,186	46,875,686,181
106	600,181,786	386,420,478	370,266,713	192,393,009	38,800,935	26,951,823,227	46,623,979,084
107	590,294,880	388,208,368	364,809,075	194,095,469	38,118,570	27,140,436,436	46,480,483,825
108	588,729,104	390,512,369	357,764,233	193,043,619	38,632,915	27,106,813,929	46,039,519,524

年度	基隆市	新竹市	嘉義市	金門縣	連江縣	各縣市總和	中央與縣市總和
109	578,497,630	388,568,174	349,463,536	190,447,445	37,590,985	26,681,596,761	45,147,890,900
110	569,827,156	393,603,496	339,938,954	185,262,227	37,311,365	26,162,498,285	44,104,767,944
111	556,380,283	391,979,203	331,851,719	180,917,059	36,620,217	25,759,150,039	43,250,452,972
112	541,330,249	388,922,355	322,352,824	178,103,822	35,435,612	25,211,192,088	42,184,472,951
113	526,088,194	380,137,898	311,576,657	172,552,279	34,755,292	24,478,807,710	40,873,515,012
114	504,446,139	365,467,099	298,445,655	165,598,839	33,254,327	23,484,918,002	39,187,449,689
115	484,334,332	352,657,589	285,963,403	158,805,905	31,972,525	22,544,582,024	37,588,849,021
116	463,910,483	339,263,841	273,721,538	152,162,980	30,525,531	21,612,656,853	36,012,414,065
117	443,720,750	325,586,108	261,815,426	145,798,731	29,161,146	20,690,449,063	34,464,053,918
118	424,398,808	311,701,372	250,271,483	139,485,461	27,846,894	19,782,328,960	32,949,356,633
119	405,456,334	297,681,895	239,059,962	133,253,840	26,579,133	18,893,053,548	31,471,540,402
120	387,475,444	284,330,906	228,376,057	127,329,543	25,388,422	18,045,809,115	30,063,310,293
121	370,364,867	271,639,019	218,247,811	121,618,819	24,266,169	17,236,238,498	28,721,616,910
122	353,866,966	259,493,203	208,603,969	116,188,409	23,174,976	16,464,990,066	27,443,539,508
123	338,147,971	247,892,768	199,391,285	111,008,594	22,149,983	15,731,947,398	26,226,280,619
124	323,108,177	236,666,943	190,613,186	106,111,062	21,160,918	15,034,324,469	25,067,160,890
125	308,890,108	226,091,079	182,249,416	101,456,925	20,226,519	14,370,609,435	23,963,614,149
126	295,366,266	216,034,727	174,281,032	96,985,717	19,344,717	13,739,332,023	22,913,182,672
127	282,454,963	206,528,733	166,687,437	92,751,233	18,494,296	13,139,204,562	21,913,512,651
128	270,227,444	197,588,072	159,471,513	88,736,017	17,693,676	12,570,406,366	20,964,873,302
129	258,529,256	189,034,454	152,567,966	84,894,622	16,927,714	12,026,231,532	20,057,300,697
總計	14,057,675,660	9,643,677,522	8,441,788,027	4,593,369,132	886,891,450	640,342,631,586	1,087,877,661,843

資料來源：本研究自行整理。

自民國 101 年起，55 歲退休人員不再適用加發規定，依未來退休人數及退休年齡分布計算出 55 歲退休人員，並得到刪除 55 歲退休加發規定的節省支出金額。如表 五-9，此政策 101 年為政府減少 5 億 4,828 萬元，102 年為 5 億 2,352 萬元，預期未來 30 年為政府減少 76 億 8,857 萬元之支出。

表 五-9 刪除 55 歲退休加發之節省支出金額

單位:元

年度	中央與縣市總和
101	548,285,286
102	523,525,829
103	548,591,910
104	573,760,374
105	573,401,443
106	565,315,374
107	663,541,506
108	689,331,259
109	616,869,795
110	612,652,592
111	607,021,314
112	601,166,933
113	565,115,592
114-129	0
總和	7,688,579,209

資料來源：本研究整理

月退休金起支年齡延後方案、展期及減額月退休金機制為政府減少經費可藉由舊制月退休金應負擔之經費與新制月退休金應負擔之差額得出，舊制月退休金經費為 100 年度以後，全額月退休金之新增與其歷史費用之加總，全額月退休金領取資格仍保持 75 制；新

制月退休金經費為 100 年度以後，展期及減額月退休金以及全額月退休金之新增與其歷史費用加總，且全額月退休金領取資格自 100 年度 75 制漸轉為 110 年度 85 制。此項政策可望減輕政府負擔 61 億 7,006 萬元。

表 五-10 月退休金改制之節省支出金額

單位:元

年度	舊月退經費(加總)	新月退經費(加總)	節省經費(增加)
100	2,046,531,572	2,046,531,572	0
101	3,779,305,867	3,779,305,867	0
102	5,225,778,841	5,225,778,841	0
103	6,551,505,102	6,551,505,102	0
104	7,749,619,503	7,749,619,503	0
105	8,753,607,040	8,753,607,040	0
106	9,555,902,393	9,328,776,370	227,126,022
107	10,365,160,859	9,831,982,764	533,178,095
108	11,017,009,972	10,159,709,896	857,300,076
109	11,372,903,827	10,250,291,329	1,122,612,498
110	11,556,689,344	10,227,769,904	1,328,919,440
111	11,576,684,031	10,482,679,390	1,094,004,640
112	11,442,618,206	10,607,649,124	834,969,082
113	11,153,051,025	10,573,214,540	579,836,485
114	10,670,233,722	10,340,910,365	329,323,358
115	10,208,317,656	10,065,255,210	143,062,445
116	9,766,398,007	9,748,773,566	17,624,441
117	9,343,609,128	9,400,123,032	-56,513,904
118	8,939,122,845	9,027,525,361	-88,402,516
119	8,552,146,836	8,636,722,393	-84,575,557
120	8,181,923,078	8,262,837,347	-80,914,268
121	7,827,726,364	7,905,137,841	-77,411,477
122	7,488,862,880	7,562,923,202	-74,060,322
123	7,164,668,849	7,235,523,088	-70,854,240

年度	舊月退經費(加總)	新月退經費(加總)	節省經費(增加)
124	6,854,509,227	6,922,296,176	-67,786,949
125	6,557,776,463	6,622,628,905	-64,852,441
126	6,273,889,307	6,335,934,276	-62,044,969
127	6,002,291,670	6,061,650,702	-59,359,033
128	5,742,451,536	5,799,240,907	-56,789,371
129	5,493,859,921	5,548,190,872	-54,330,950
總計	247,214,155,070	241,044,094,485	6,170,060,585

資料來源：本研究整理

第六章 結論

本研究考量 99 年公務人員退休法相關修正條文，以分年齡層計算方式，精算出中央政府及地方政府未來 30 年所應負擔之公務人員退休經費。

表 六-1 公務人員未來 30 年總退休經費

	累計 30 年退休總人數	累計 30 年退休總經費
中央政府	33,712 人	4,475 億餘元
地方	67,405 人	6,403 億餘元
總計	101,117 人	1 兆 878 億餘元

資料來源：本研究整理

由表 六-1 可知，公務人員累計 30 年的退休總人數為 101,117 人，舊制年資退休經費之潛藏負債為 1 兆 878 億餘元，又中央政府累計 30 年退休總人數為 33,712 人，潛藏負債為 4,475 億餘元；地方累計 30 年退休總人數為 67,405 人，潛藏負債則為 6,403 億餘元。

各縣市政府未來 30 年舊制公務人員退休總經費如表 六-2，中央政府為 4,475 億 3,503 萬元，而各縣市政府總和為 6,403 億 4,263 萬元，在各縣市政府方面，以台北市及高雄市之潛藏負債最高，分別需負擔 1,383 億 9,410 萬元和 902 億 8,168 萬元。

表 六-2 各縣市政府未來 30 年公務人員退休經費預估表

單位：元

縣市	未來 30 年退休總經費	縣市	未來 30 年退休總經費
中央政府	447,535,030,257	嘉義縣	22,166,859,861
臺北市	138,394,101,439	屏東縣	25,009,795,566
高雄市	90,281,684,747	台東縣	14,477,018,937
新北市	67,133,503,029	花蓮縣	15,484,762,917
台中市	56,037,925,825	澎湖縣	4,114,835,861
台南市	58,516,232,731	基隆市	14,057,675,660
宜蘭縣	18,922,640,029	新竹市	9,643,677,522
桃園縣	16,569,258,581	嘉義市	8,441,788,027
新竹縣	13,018,229,401	金門縣	4,593,369,132
苗栗縣	9,207,009,595	連江縣	886,891,450
彰化縣	17,112,942,242	各縣市總和	640,342,631,586
南投縣	17,222,125,247	中央與縣市	1,087,877,661,843
雲林縣	19,050,303,788	總和	

資料來源：本研究整理

本研究精算內容假設基礎與 99 年度精算研究一致，其次針對民國 100 年 1 月 1 日施行之公務人員退休法修正規定，進行新增機制假設及公式，然而在假設相同的情況下，本研究採用參數為最新統計數據，以較貼近現實情形，因此本研究精算結果與 99 年度精算結果差異，可分為三部分，第一為修法規定造成的影響，第二為參數數據的差異，最後則是減少一年應負擔潛藏負債。

針對修法規定造成的影響，本研究精算結果得出自民國 101 年起，55 歲退休人員不再適用加發規定，預期未來 30 年為政府減少 76 億 8,857 萬元之支出。月退休金起支年齡延後方案、展期及減額月退休金機制為政府減少經費。此項政策可望減輕政府負擔 61 億 7,006 萬元。

附錄一 公務人員退休法摘要表

類型		條號	內容
退休	自願退休條件	4	公務人員有下列情形之一者，應准其自願退休：一、任職滿五年以上，年滿六十歲者。二、任職滿二十五年者。 配合機關裁撤、組織變更或業務緊縮並依法令辦理精簡，未符前項規定而有下列情形之一者，得准其自願退休：一、任職滿二十年以上者。二、任職滿十年以上，年滿五十歲者。三、任本職務最高職等年功俸最高級滿三年者。
	屆齡退休條件	5	公務人員任職滿五年以上，年滿六十五歲者，應予屆齡退休。
	命令退休條件	6	公務人員任職滿五年以上，因身心障礙，致不堪勝任職務，繳有中央衛生主管機關評鑑合格醫院出具已達公教人員保險殘廢給付標準表所定半殘廢以上之證明，並經服務機關認定不能從事本職工作，亦無法擔任其他相當工作且出具證明者，應予命令退休。
	請領月退休金條件	11	依第四條第一項第二款辦理退休時，符合下列月退休金起支年齡規定者，得擇領或兼領月退休金： 一、年滿六十歲。 二、任職年資滿三十年以上且年滿五十五歲。 依第四條第一項第二款辦理退休，未達前項第一款、第二款規定月退休金起支年齡者，就下列方式擇一領取退休金： 一、支領一次退休金。 二、至年滿月退休金起支年齡之日起領取月退休金。 三、提前於年滿月退休金起支年齡前開始領取月退休金，每提前一年減發百分之四，最多得提前五年減發百分之二十。 四、支領二分之一之一次退休金，並至年滿月退休金起支年齡之日起領取二分之一

		<p>之月退休金。</p> <p>五、支領二分之一之一次退休金，並提前於年滿月退休金起支年齡前開始領取二分之一之月退休金，每提前一年減發百分之四，最多得提前五年減發百分之二十。</p>
一次退休金	9	<p>一次退休金，以退休生效日在職同等級人員本（年功）俸加一倍為基數內涵，每任職一年給與一又二分之一個基數，最高三十五年給與五十三個基數。未滿一年者，每一個月給與八分之一個基數。未滿一個月者，以一個月計。</p> <p>中華民國八十四年七月一日以後初任公務人員且服務逾三十五年者，一次退休金之給與，自第三十六年起，每年增給一個基數，但最高給與六十個基數為限；月退休金之給與，自第三十六年起，每年增給百分之一，以增至百分之七十五為限；未滿一年者，每一個月照基數一千二百分之一給與，未滿一個月者，以一個月計。</p>
月退休金	9	<p>月退休金，以在職同等級人員之本（年功）俸加一倍為基數內涵，每任職一年，照基數內涵百分之二給與，最高三十五年，給與百分之七十為限。未滿一年者，每一個月照基數內涵六百分之一給與。未滿一個月者，以一個月計。</p>
55歲加發規定	11	<p>中華民國一百零一年一月一日前修正施行前任職滿二十五年以上且年滿五十五歲者，於年滿五十五歲之日起一年內，依第四條第一項第二款辦理退休時，得一次加發五個基數之一次退休金，並由各級政府編列預算支給。</p>
新舊制年資補償	30	<p>公務人員在退撫新制實施前、後均有任職年資，合計滿十五年以上者，其退休金應選擇同一給付方式請領。</p> <p>退撫新制實施前已有任職年資未滿十五年，於退撫新制實施後退休，其前、後任職年資合計滿十五年以上，擇領月退休金</p>

			<p>者，另按退撫新制實施前未滿十五年之年資為準，依下列規定擇一支給補償金，由各級政府編列預算支給：</p> <p>一、每減一年增給二分之一個基數之一次補償金。</p> <p>二、每減一年，增給基數二百分之一之月補償金。</p> <p>退撫新制實施前已有任職年資未滿二十年，於退撫新制實施後退休，其前後任職年資合計滿十五年擇領月退休金者，依其在退撫新制實施後年資，每滿六個月一次增發二分之一個基數之補償金，最高一次增發三個基數，至滿二十年止。其前、後任職年資合計逾二十年者，每滿一年減發二分之一個基數之補償金，至滿二十六年者不再增減。其增減基數之補償金，由退撫基金支給。</p>
	<p>月退中途 死亡撫慰 金</p>	<p>18</p>	<p>依本法支領月退休金或兼領月退休金人員死亡時，另給與遺族一次撫慰金。</p>

附錄二 銓敘部辦理公務人員退休人數按年齡分

性別及年齡別	總計	一 次 退 休 金	月 退 休 金	兼領一 次與月 退 休 金
總 計	8,733	195	8,422	116
男 性	5,952	157	5,703	92
女 性	2,781	38	2,719	24
44 歲以下	34	11	23	—
45 歲	23	13	10	—
46 歲	26	16	10	—
47 歲	34	20	14	—
48 歲	31	16	15	—
49 歲	11	2	9	—
50 歲	1,840	8	1,822	10
51 歲	693	2	689	2
52 歲	606	2	600	4
53 歲	510	3	502	5
54 歲	150	—	148	2
55 歲	2,078	4	2,057	17
56 歲	96	1	94	1
57 歲	202	2	197	3
58 歲	265	4	256	5
59 歲	305	1	301	3
60 歲	451	24	423	4
61 歲	213	6	204	3
62 歲	173	7	161	5
63 歲	159	5	150	4
64 歲	133	8	123	2
65 歲	683	37	613	33
66 歲以上	17	3	1	13

資料來源：銓敘統計年報。

附錄三 亡故退休公務人員配偶初領月撫慰金之平均年齡

年度別	平均 年齡	49 歲 以下	50~54 歲	55~59 歲	60~64 歲	65 歲以 上	總計 (人)	不滿 55 歲比例 %	65 歲以 上比例 %
85	61.2	11	14	7	15	37	84	29.8	44.0
86	62.3	52	55	110	102	216	535	20.0	40.4
87	63.5	32	64	94	102	262	554	17.3	47.3
88	63.7	32	83	126	142	318	701	16.4	45.4
89	63.6	38	71	102	142	298	651	16.7	45.8
90	65.7	18	72	90	142	390	712	12.6	54.8
91	65.7	17	83	90	129	368	687	14.6	53.6
92	65.7	15	55	92	109	326	597	11.7	54.6
93	66.2	22	70	114	178	485	869	10.6	55.8
94	65.8	28	89	138	151	493	899	13.0	54.8
95	66.7	22	71	135	143	516	887	10.5	58.2
96	66.5	33	83	131	172	557	976	11.9	57.1
97	67.4	24	79	151	163	636	1053	9.8	60.4
98	68.1	22	61	148	190	684	1105	7.5	61.9
99	68.2	26	66	149	170	702	1113	8.3	63.1

資料來源：銓敘部提供。